

16° Estudio de Drogas en Población General

Observatorio Chileno de Drogas

Principales Resultados



SENDA
Ministerio del
Interior

Gobierno de Chile

PLAN DE ACCIÓN

2024 ► 30

ESTRATEGIA NACIONAL DE DROGAS

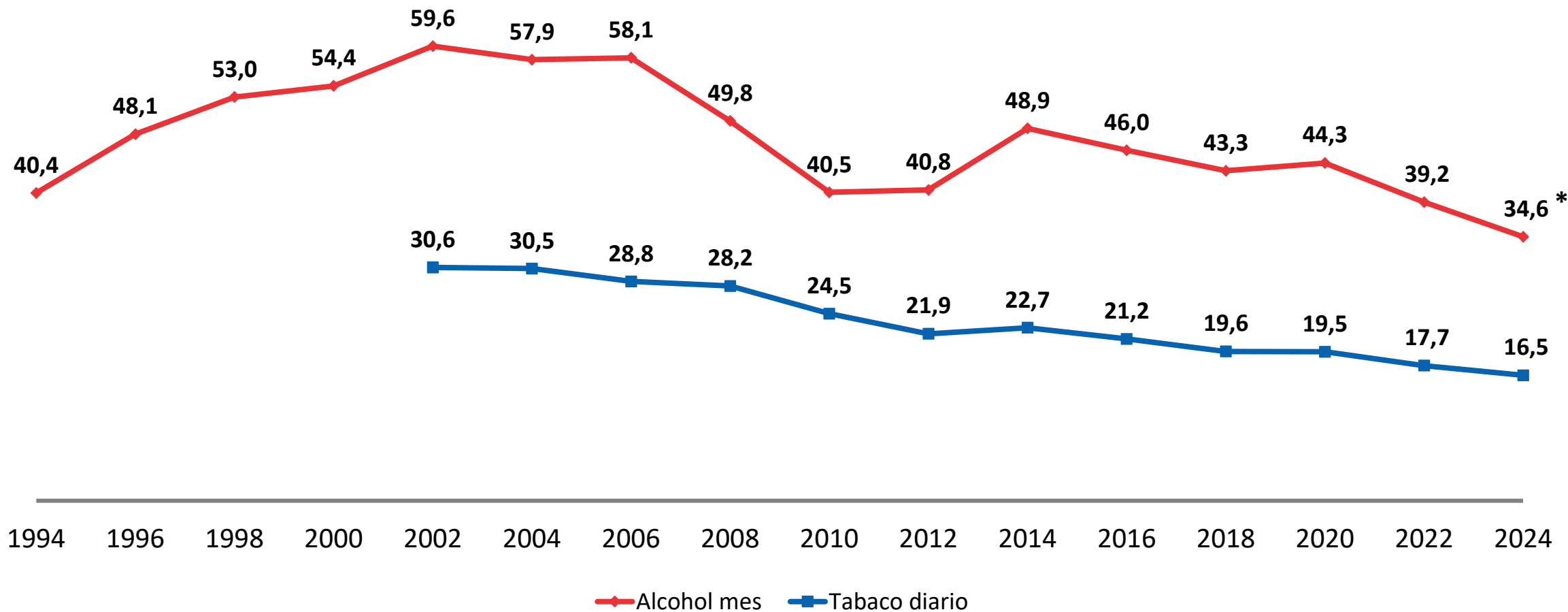
POR UN CHILE QUE ACOMPAÑA E INTEGRA

Ficha Técnica Décimo Sexto Estudio Nacional de Drogas en Población General SENDA 2024

- Estudio que se realiza cada dos años desde 1994.
- Muestreo probabilístico y en tres etapas.
- Muestra representativa de nivel nacional y regional.
- n=18.668 personas entre 12-65 años, que representan a 11.396.772 habitantes de 109 comunas.
- Tipo de encuesta: entrevista cara a cara
- Trabajo de campo: Ipsos.
- Procesamiento de datos: Observatorio Chileno de Drogas.
- Cálculo de variación a un nivel de confianza de un 95%.
- Error estándar prevalencia alguna vez en la vida drogas ilícitas: 0,8%

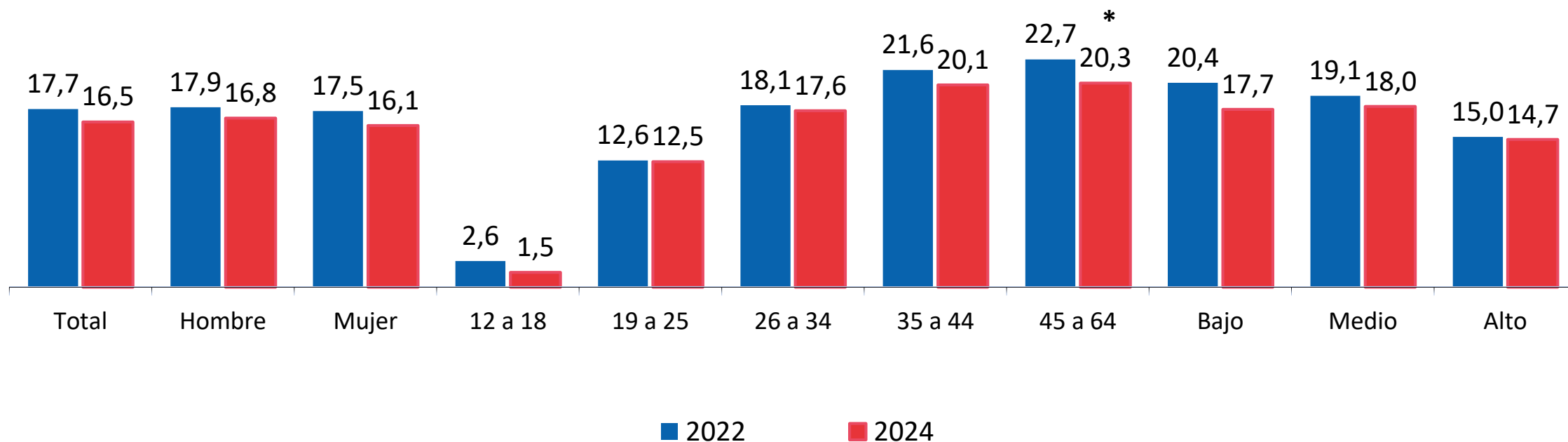
TENDENCIAS USO DE SUSTANCIAS EN POBLACIÓN GENERAL DE CHILE

Evolución de la prevalencia consumo tabaco diario y alcohol mes. Total país, 1994-2024



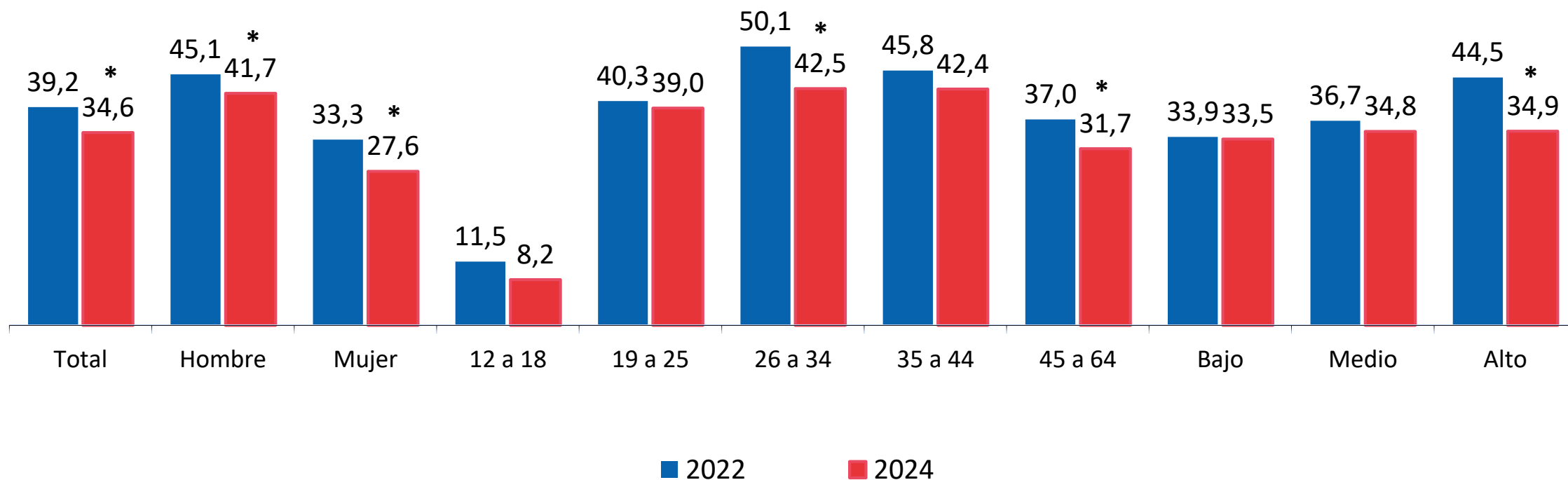
* Variación estadísticamente significativa respecto al estudio anterior

Evolución de la prevalencia de consumo tabaco diario, según sexo, tramos de edad y nivel socioeconómico. Total país, 2022-2024




* Variación estadísticamente significativa respecto al estudio anterior

Evolución de la prevalencia consumo alcohol mes, según sexo, tramos de edad y nivel socioeconómico. Total país, 2022-2024



* Variación estadísticamente significativa respecto al estudio anterior

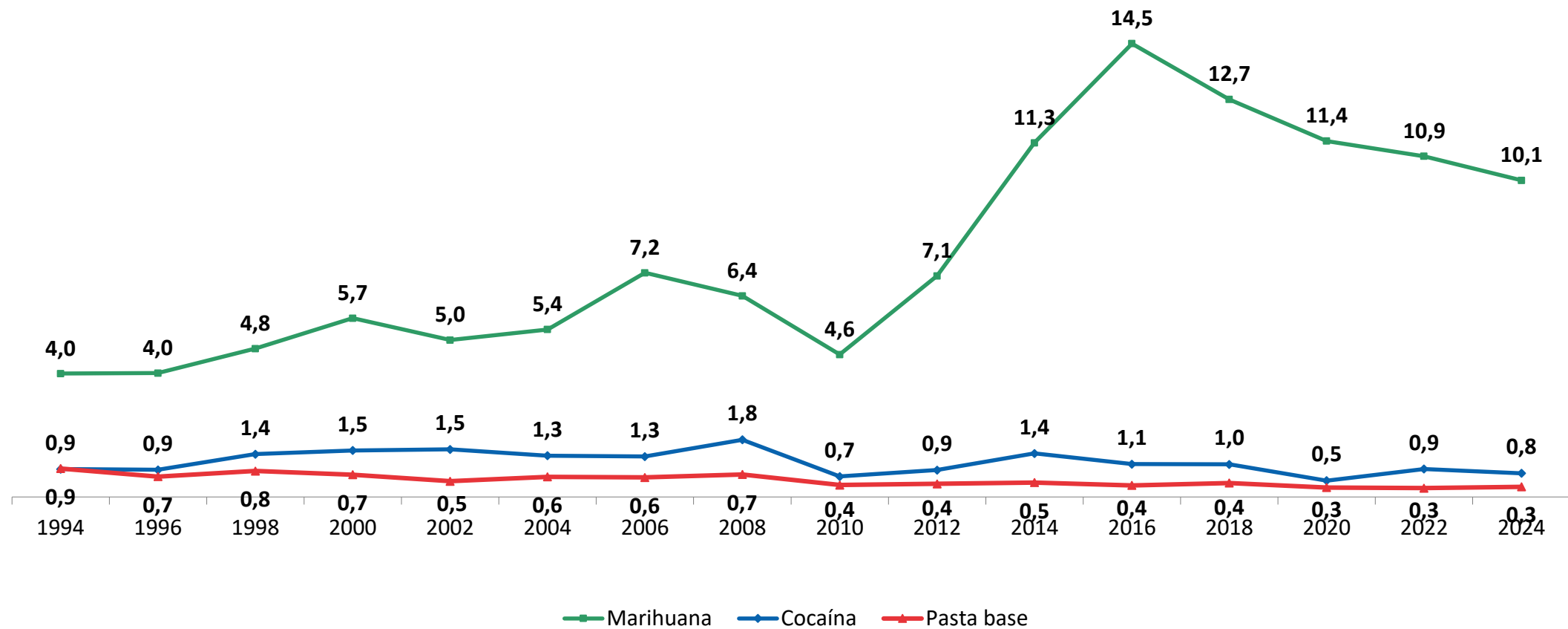
Distribución de consumo de alcohol mes y embriaguez en el último mes. Total país, 2024



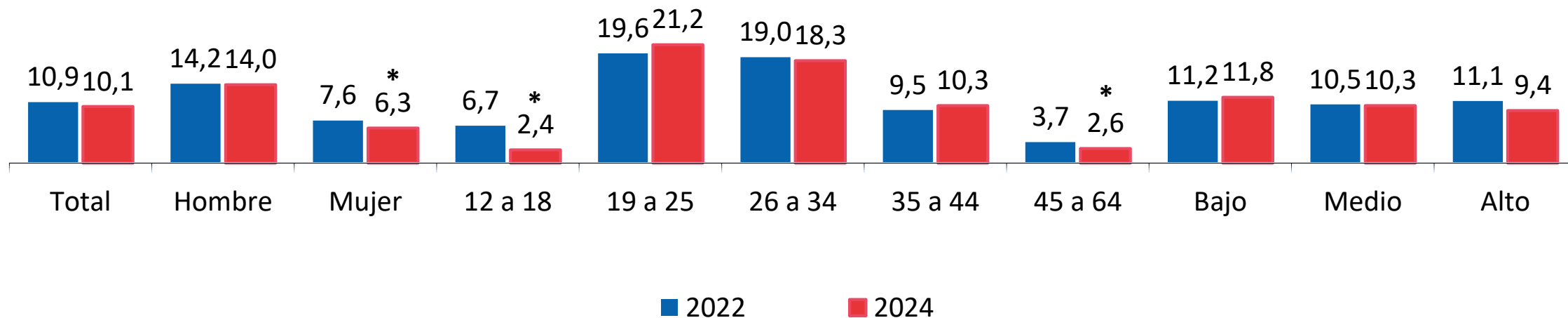
* Embriaguez: 5 o más tragos para hombres, 4 o más para mujeres

Evolución de la prevalencia consumo marihuana, cocaína y pasta base en el último año

Total país, 1994-2024

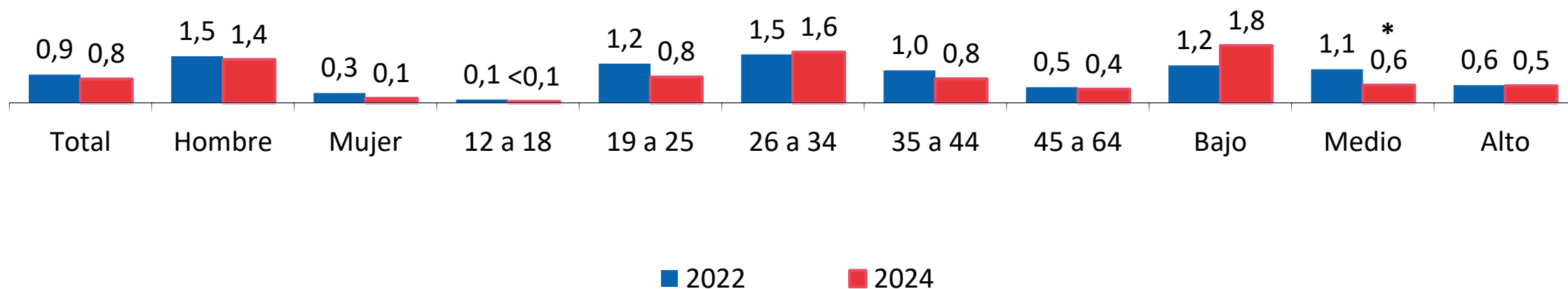


Evolución de la prevalencia consumo marihuana año, según sexo, tramos de edad y nivel socioeconómico. Total país, 2022-2024



* Variación estadísticamente significativa respecto al estudio anterior

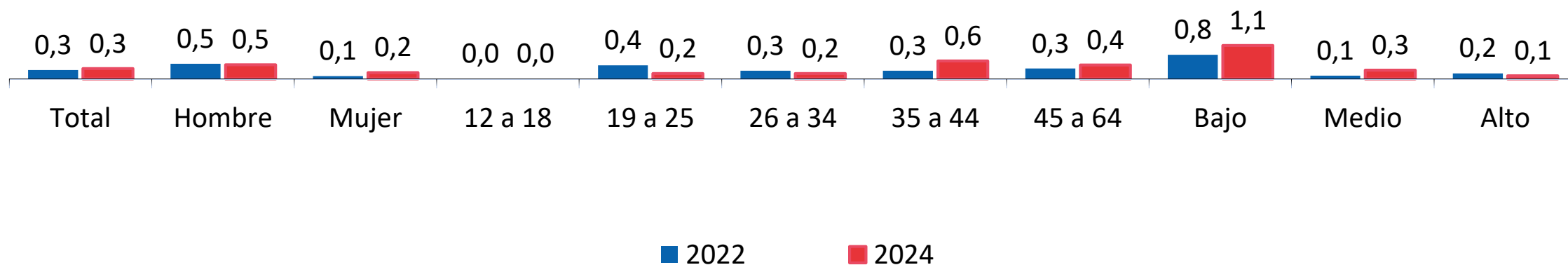
Evolución de la prevalencia consumo cocaína año, según sexo, tramos de edad y nivel socioeconómico. Total país, 2022-2024



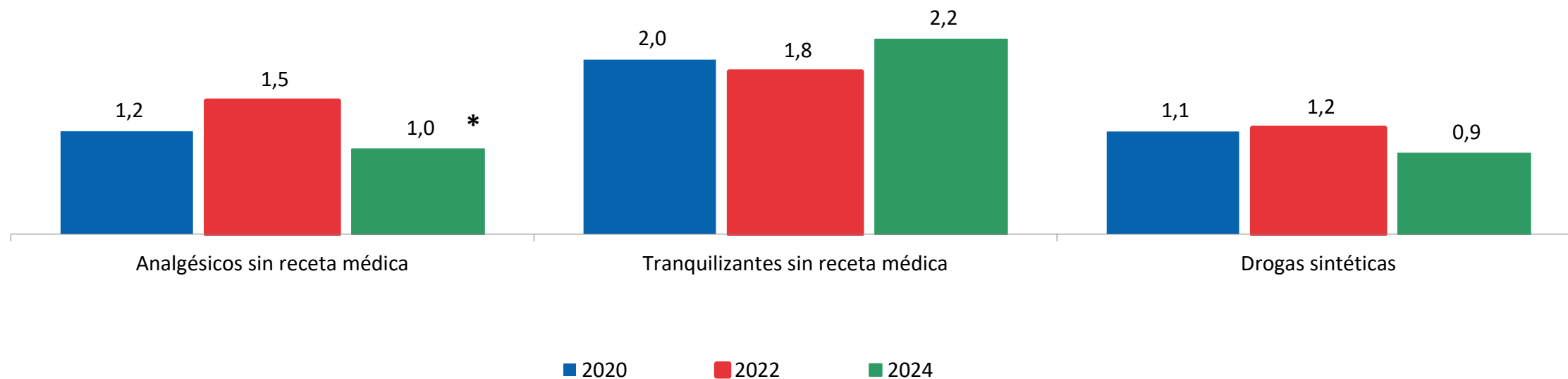
* Variación estadísticamente significativa respecto al estudio anterior

SEDA es Tratamiento SEDA es Integración Social SEDA es Prevención SEDA es Tratamiento SEDA es Integra

Evolución de la prevalencia consumo de pasta base año, según sexo, tramos de edad y nivel socioeconómico. Total país, 2022-2024



Evolución de la prevalencia de uso de otras sustancias en el último año. Total país, 2020-2024

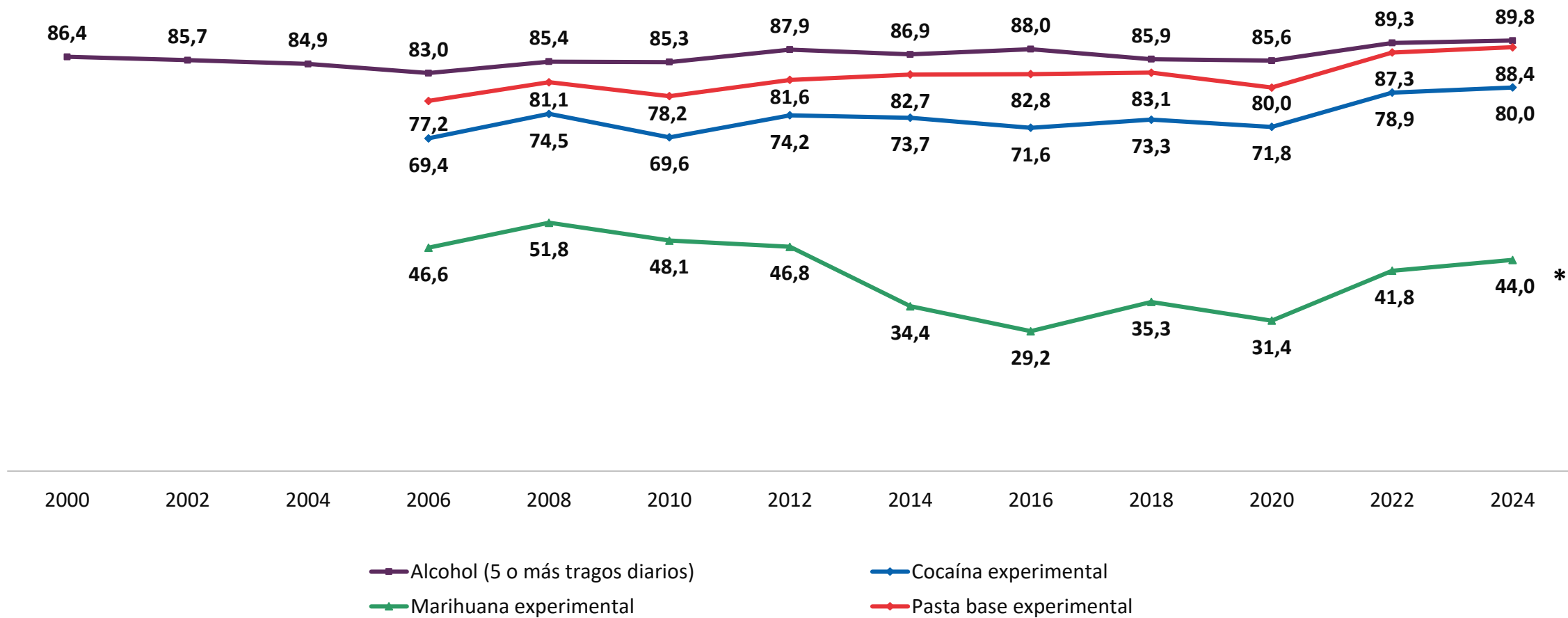


* Variación estadísticamente significativa respecto al estudio anterior

Evolución de la percepción de riesgo para alcohol y otras drogas.

Total país, 2000-2024

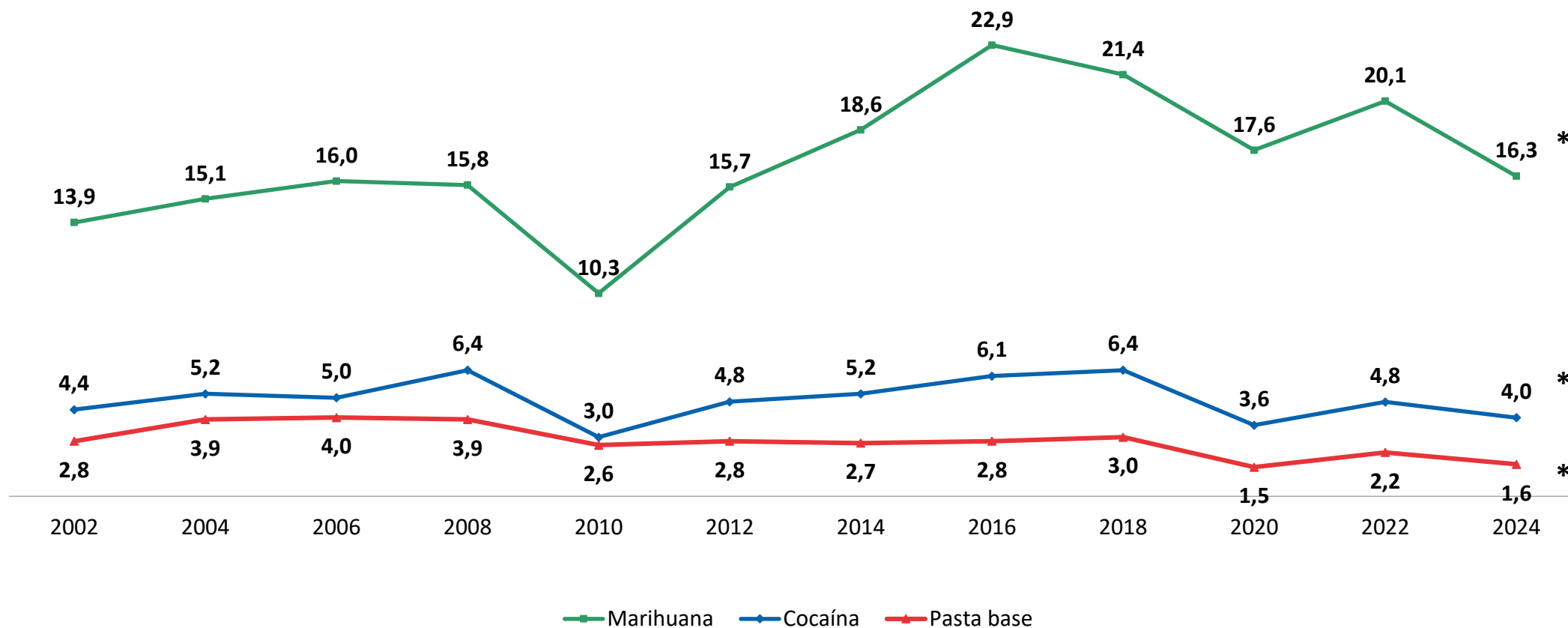
Proporción que declara gran riesgo respecto a consumir



* Variación estadísticamente significativa respecto al estudio anterior

Evolución de la oferta de marihuana, cocaína y pasta base en el último año. Total país, 2002-2024

Proporción que declara que le ofrecieron en el último año



* Variación estadísticamente significativa respecto al estudio anterior

Principales conclusiones

34,6%


El consumo mensual de alcohol en el nivel **más bajo** de toda la encuesta.

10,1%

La prevalencia anual de marihuana en el nivel **más bajo** en una década.

44,0%

La percepción de riesgo frente al consumo de marihuana alcanza uno de los niveles **más altos** en una década.



Las personas reportan **menos ofrecimientos de drogas ilícitas**.



PLAN DE ACCIÓN

2024 ► 30

ESTRATEGIA NACIONAL DE DROGAS

POR UN CHILE QUE ACOMPAÑA E INTEGRA



© GRATUITO © CONFIDENCIAL © 24/7