

# RESUMEN EJECUTIVO



## SALARIOS

El salario promedio requerido en Dic'25 fue de \$1.124.807. Prácticamente se mantiene estable respecto al mes previo. En términos interanuales, y por lo tanto en lo que va del 2025, el INDEX disminuye 0,85%.

El salario requerido por los postulantes mayores de 45 es de \$1.406.841; para el segmento entre 30 y 45 es de \$1.218.796, y para los postulantes menores de 30 es de \$935.701.

La brecha de salario requerido entre hombres y mujeres aumenta este mes, con una diferencia de 14,16% entre ambos géneros.

## POSTULACIONES Y AVISOS

El puesto de Ventas fue el de mayor volumen, representando un 16,52% del total de los avisos de empleo y un 27,09% del total de postulaciones.

El share de postulaciones femeninas es de 52,59%. En el segmento de postulantes menores a 30 hay más postulantes mujeres que hombres. En los demás segmentos, hay más postulantes hombres que mujeres.

# SALARIOS

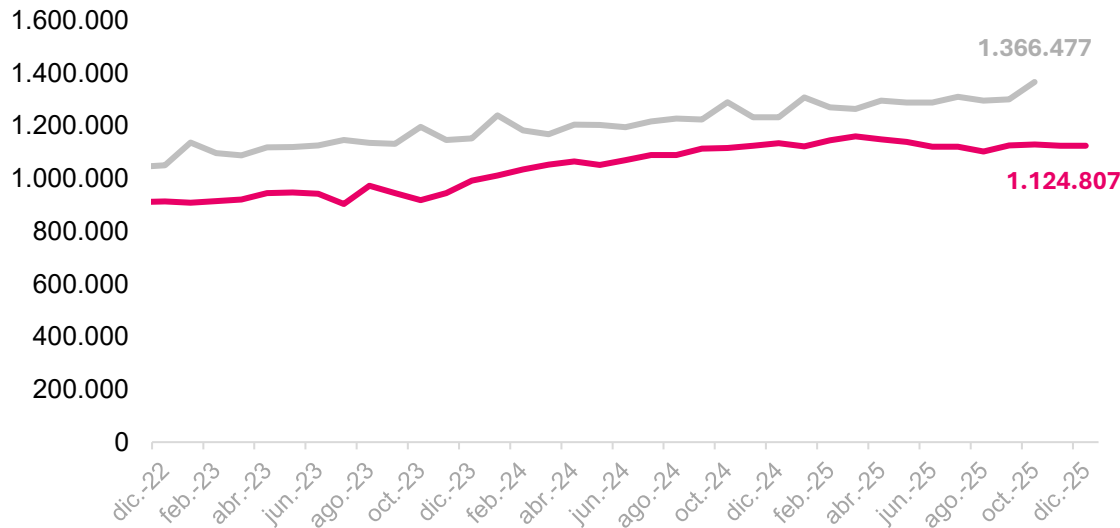
SALARIOS BRUTOS MENSUALES PRETENDIDOS POR LOS POSTULANTES

# SALARIO PRETENDIDO

## EVOLUCIÓN



SALARIO MEDIO REQUERIDO. \$/MES  
BRUTOS



INGRESO  
MEDIO IMP.

LABORUM  
INDEX

## SALARIO REQUERIDO

El salario promedio pretendido en Dic'25 se mantiene estable, ubicándose en \$1.124.807.

El Ingreso Medio Imponible se encuentra en \$1.366.477 para Oct'25.

FUENTE: La Superintendencia de Pensiones (SP), laborum.com

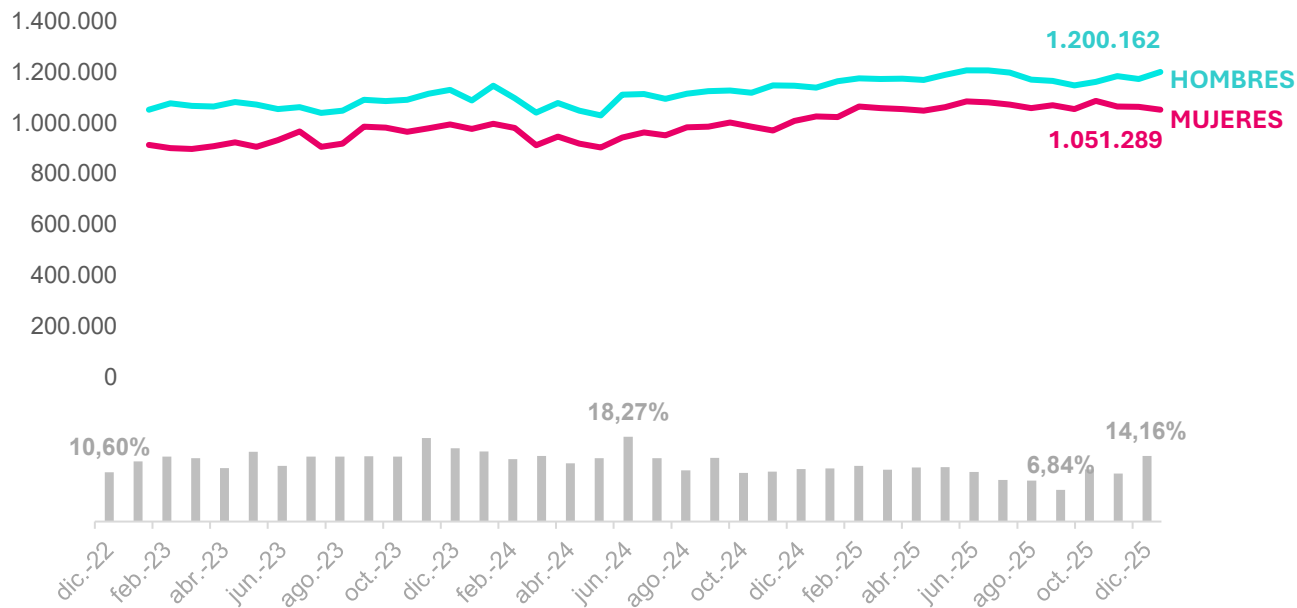
El ingreso medio imponible continúa por encima de BUMERAN INDEX. El monto más reciente del ingreso medio imponible es de octubre de 2025.

# SALARIO PRETENDIDO

## EVOLUCION SEGÚN GÉNERO



SALARIO MEDIO REQUERIDO. \$/MES  
BRUTOS



### SALARIOS REQUERIDOS

El salario promedio requerido por los hombres es de \$1.200.162 por mes mientras que el de las mujeres es de \$1.051.289.

El requerimiento salarial de los hombres es 14,16% superior al de las mujeres.

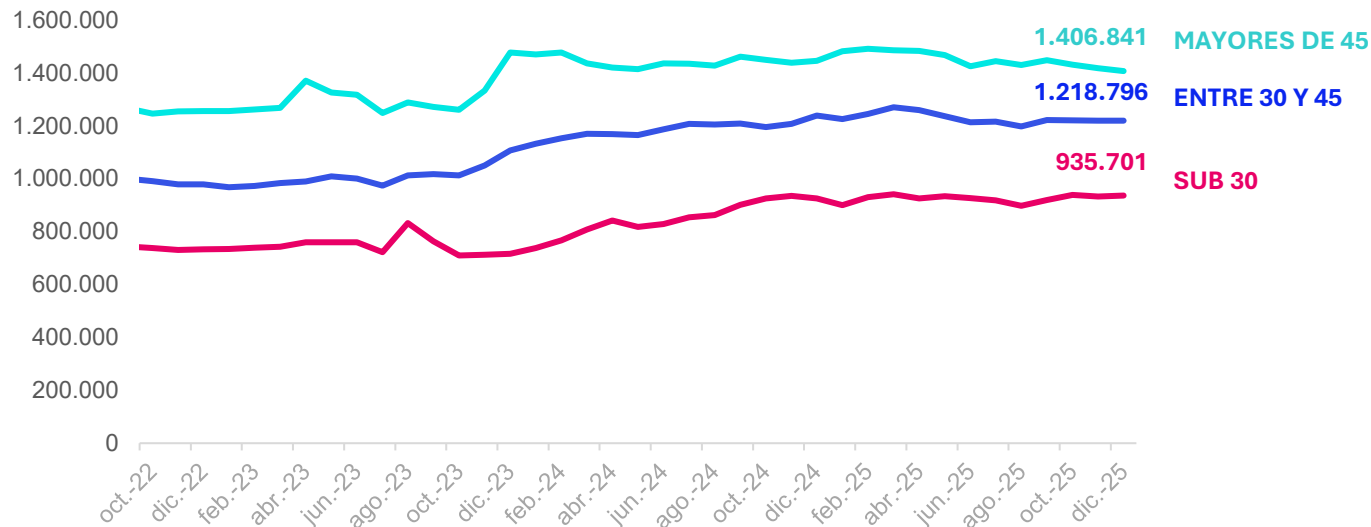
El salario medio requerido por los hombres aumenta 2,41% en el último mes mientras que el de las mujeres disminuye 1,03%.

# SALARIO PRETENDIDO

## EVOLUCION SEGÚN FRANJA ETÁREA



SALARIO MEDIO REQUERIDO. \$/MES  
BRUTOS



### SALARIOS REQUERIDOS

El salario requerido para los postulantes mayores de 45 es de \$1.406.841.

El salario requerido para aquellos entre 30 y 45 años es de \$1.218.796.

El salario requerido para los postulantes menores de 30 es de \$935.701.

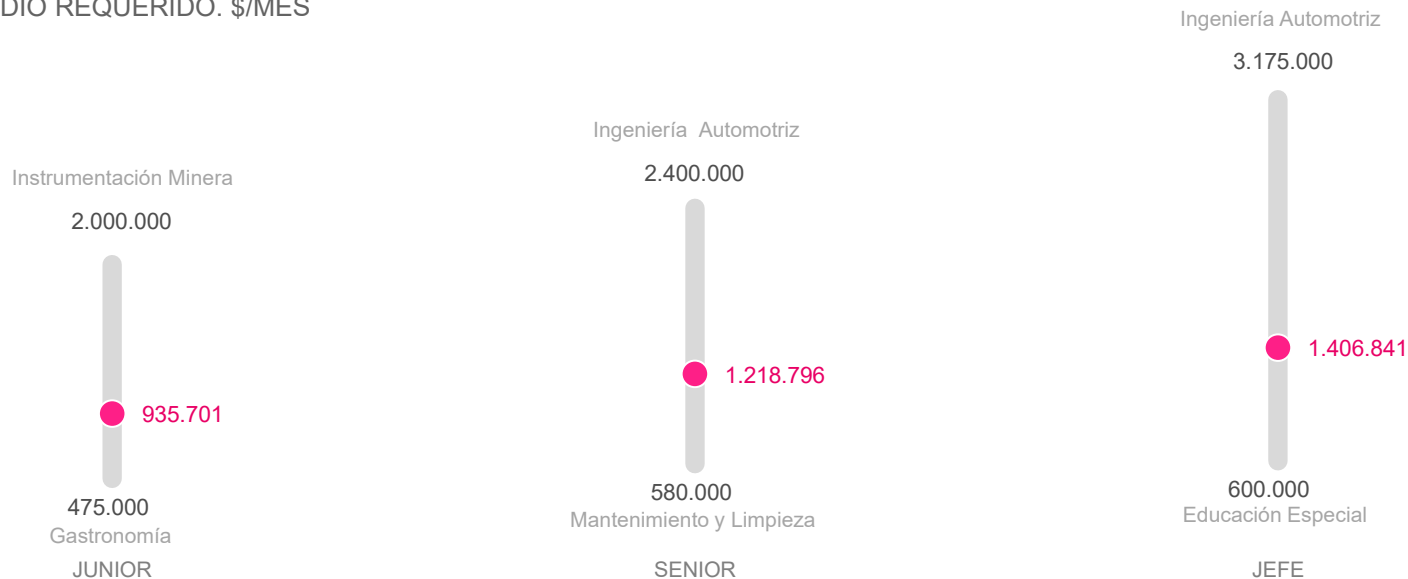
En el segmento mayores de 45, el salario disminuye 0,72%. Para el segmento de entre 30 y 45, el salario se mantiene estable, mientras que para el segmento menores de 30 aumenta 0,36%.

# SALARIO PRETENDIDO

## RANGO SEGÚN FRANJA ETÁREA



SALARIO MEDIO REQUERIDO. \$/MES  
BRUTOS



En el mayor segmento de edad, Ingeniería Automotriz es el puesto donde se requiere el mayor salario pretendido, \$3.175.000. En el segmento entre 30 y 45, las postulaciones para cubrir el puesto de Ingeniería Automotriz también registran la mayor pretensión salarial. En el segmento para menores de 30, el puesto de Instrumentación Minera es el que registra la pretensión salarial más alta.

# SALARIOS POSTULANTES JÓVENES

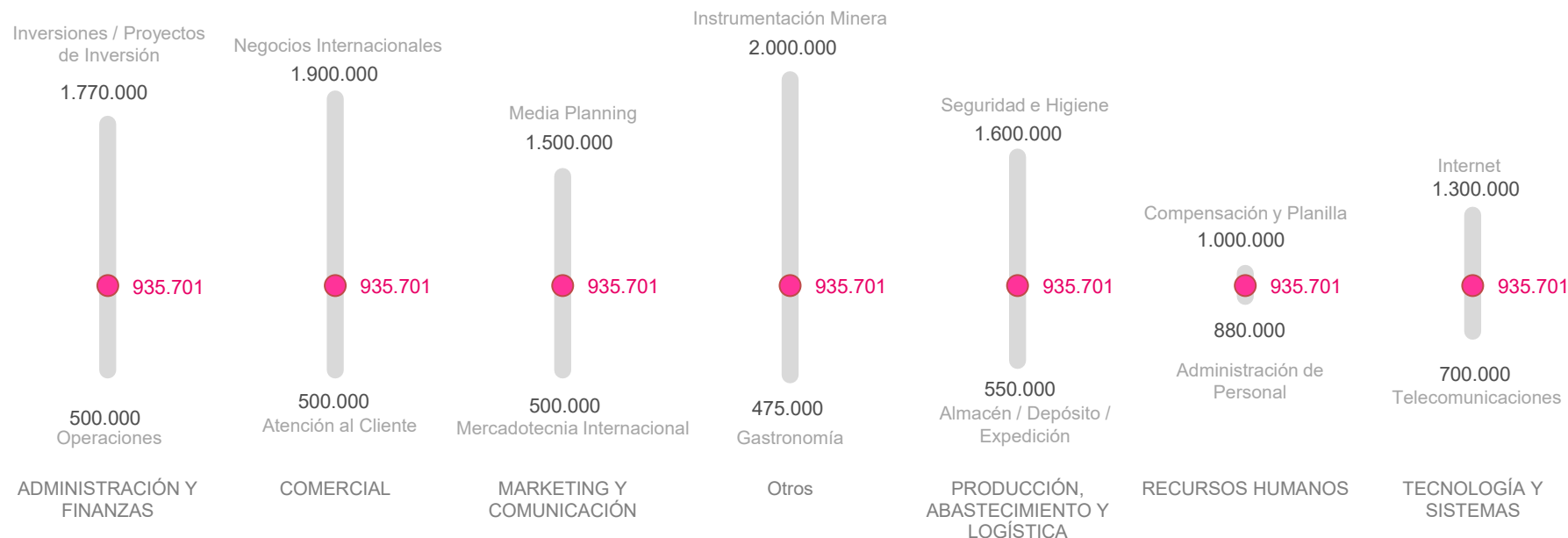
SALARIOS BRUTOS MENSUALES PRETENDIDOS POR LOS POSTULANTES  
MENORES DE 30 AÑOS

# SALARIO PRETENDIDO

## POSTULANTES MENORES DE 30. ÁREAS SELECCIONADAS



SALARIO MEDIO REQUERIDO. \$/MES  
BRUTOS



Las búsquedas de menores de 30 para Instrumentación Minera son las que reciben el requerimiento salarial más elevado, \$2.000.000. Gastronomía es el puesto que recibe requerimiento salarial más bajo, \$475.000. El área de Otros presenta el mayor rango de salario requerido.



## SALARIOS MEDIANA EDAD

SALARIOS BRUTOS MENSUALES PRETENDIDOS POR LOS POSTULANTES  
QUE TIENEN ENTRE 30 Y 45 AÑOS

# SALARIO PRETENDIDO

## POSTULANTES ENTRE 30 Y 45. ÁREAS SELECCIONADAS



SALARIO MEDIO REQUERIDO. \$/MES  
BRUTOS



Las búsquedas de postulantes de mediana edad para Ingeniería Automotriz son las que reciben el requerimiento salarial más elevado, \$2.400.000.

Mantenimiento y Limpieza es el puesto con el requerimiento salarial más bajo, \$580.000. El área Producción, Abastecimiento y Logística presenta el

mayor rango de salario requerido.

# POSTULANTES

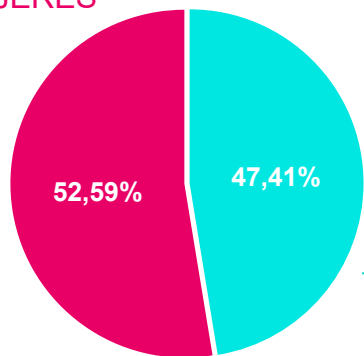
ANÁLISIS DE LAS POSTULACIONES Y EL PERFIL DE LOS POSTULANTES

# POSTULACIONES

## ANÁLISIS SEGÚN GÉNERO Y FRANJA ETÁREA

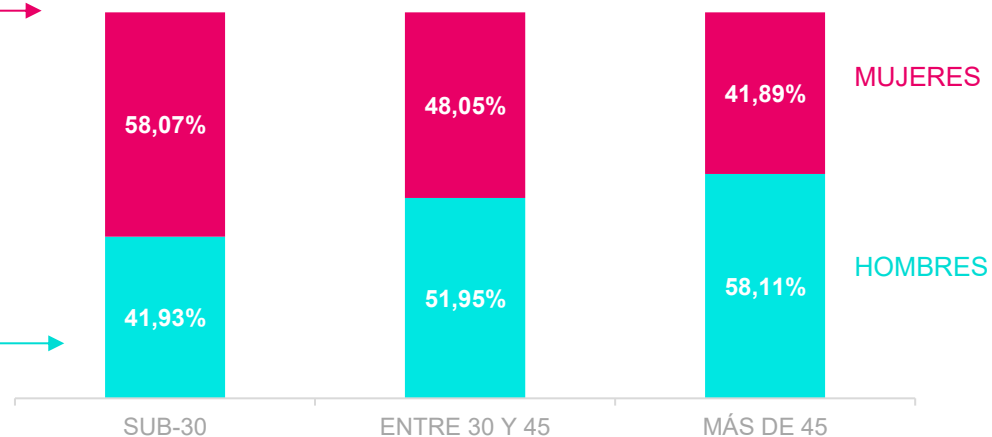
POSTULACIONES SEGÚN  
GÉNERO  
% TOTAL

MUJERES



HOMBRES

POSTULACIONES SEGÚN GÉNERO Y  
EDAD.



# AVISOS DE EMPLEO

## COMPOSICIÓN DE DEMANDA POR ÁREA



### VOLUMEN DE AVISOS DE EMPLEO PUESTOS MÁS DEMANDADOS

RANK	PUESTO	SHARE
1	Ventas	16,52%
2	Comercial	8,81%
3	Otros	5,66%
4	Administración	4,22%
5	Logística	4,11%
6	Gastronomía	4,08%
7	Atención al Cliente	2,82%
8	Producción	2,45%
9	Contabilidad	1,96%
10	Almacén / Depósito / Expedición	1,95%

Dentro de los puestos más demandados, se destacan Ventas con un 16,52% de los avisos, seguido por Comercial con un 8,81% y Otros con un 5,66%.

# POSTULACIONES

## COMPOSICIÓN DE POSTULACIONES POR ÁREA



### VOLUMEN DE POSTULACIONES PUESTOS MÁS DEMANDADOS

RANK	PUESTO	SHARE
1	Ventas	27,09%
2	Atención al Cliente	6,95%
3	Gastronomía	6,25%
4	Administración	5,66%
5	Comercial	5,51%
6	Logística	5,42%
7	Almacén / Depósito / Expedición	3,45%
8	Otros	2,33%
9	Operaciones	1,77%
10	Recursos Humanos	1,54%

Dentro de los puestos más postulados, se destacan Ventas con un 27,09% de las postulaciones, seguido por Atención al Cliente con un 6,95% y Gastronomía con un 6,25%, encabezando así el ranking de preferencias laborales.

# INDEX

