



CESCRO
CENTRO DE ESTUDIOS EN SEGURIDAD
Y CRIMEN ORGANIZADO



Informe de Persecución Penal del Crimen Organizado en Chile

Centro de Estudios en Seguridad y Crimen Organizado

Universidad San Sebastián

Abril 2026



El Centro de Estudios en Seguridad y Crimen Organizado (CESCRO-USS) es una unidad académica de la Facultad de Derecho y Ciencias Sociales. Se dedica al estudio del crimen organizado y al análisis del funcionamiento del sistema penal en Chile. Busca generar evidencia para la toma de decisiones en materia de seguridad pública.



**Gonzalo
Arenas**

Abogado,
decano de la
Facultad de
Derecho y
Ciencias
Sociales



**Luis
Toledo**

Abogado, ex
fiscal regional y
director unidad
de drogas de la
Fiscalía
Nacional



**Jorge
Burgos**

Abogado, ex
ministro de
Defensa
Nacional y del
Interior



**Felipe
Harboe**

Abogado, ex
senador y
subsecretario
del Interior



**Camila
Astraín**

Trabajadora
Social,
ex jefa Depto.
Crimen
Organizado
Subsecretaría
Interior



**Nicolás
Martínez**

Sociólogo,
especialista en
investigación
aplicada

¿Qué se considera crimen organizado?

“Las actividades ilegales llevadas a cabo por grupos o redes que actúan de manera concertada, mediante la participación en actos de violencia o corrupción o en actividades relacionadas con ellos, a fin de obtener, directa o indirectamente, un beneficio financiero o material. Estas actividades pueden llevarse a cabo tanto dentro de un país como a nivel transnacional” (GI-TOC, 2023, p. 38).

74

Delitos se analizan en este informe,
agrupados en 8 dimensiones

Dimensiones

1. Organizaciones criminales

3. Presencia de armas

5. Otros delitos organizados

7. Corrupción

2. Presencia de drogas

4. Presencia de contrabando

6. Violencia asociada al crimen organizado

8. Ciberdelincuencia

Informe de Persecución Penal del Crimen Organizado en Chile

Es el primer análisis longitudinal de resultados de persecución penal en crimen organizado 2014-2024.

Mide la eficacia de la persecución penal en Chile.

Se basa en los términos y salidas registradas por Ministerio Público durante la década analizada.



¿Qué ocurre con una causa de crimen organizado después de ingresar al sistema penal?

Investigación

Se reúnen antecedentes y se realizan diligencias.



Término

Corresponde a los delitos vinculados a una relación **concluida o suspendida**, registrados en el Sistema de Apoyo a los Fiscales (SAF). En simple, son los casos que han finalizado dentro del sistema penal.



Salida

Es la forma en que se concluyó un caso en el sistema penal.



Judiciales

El caso fue resuelto por un tribunal (por ejemplo, condena, absolución, suspensión condicional del procedimiento o acuerdo reparatorio).

No judiciales

El caso se cerró sin una resolución judicial (por ejemplo, archivo provisional, decisión de no perseverar o facultad de no investigar).

Otras salidas

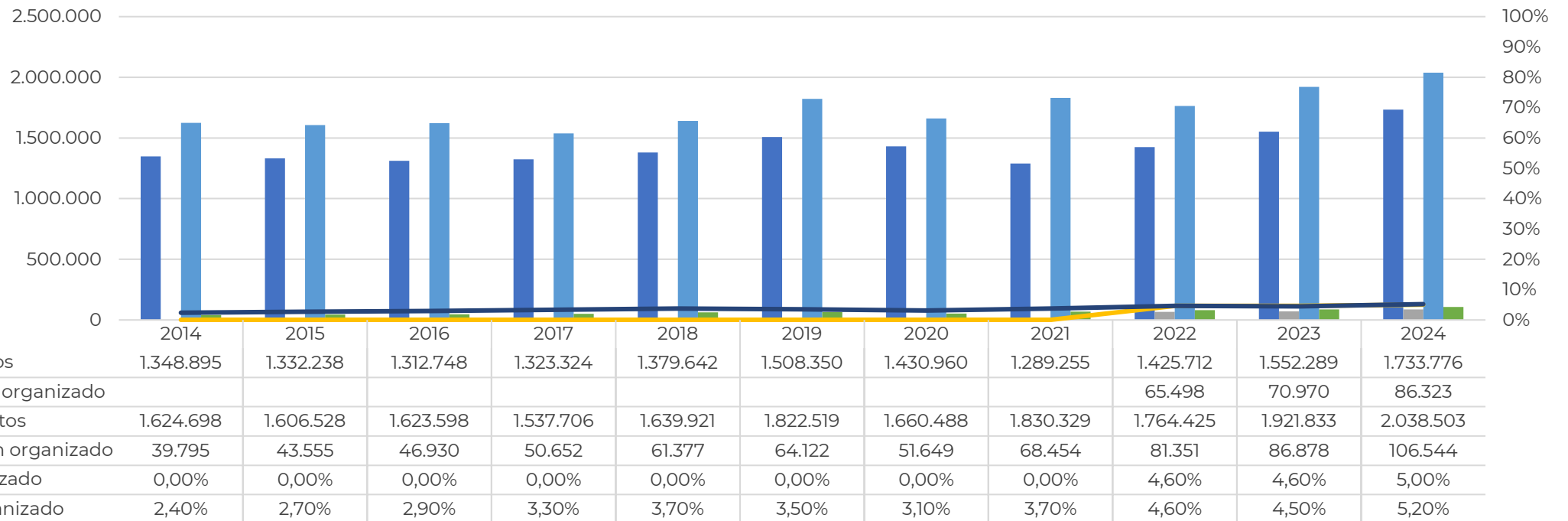
Anulación administrativa, agrupación a otro caso u otras causales de término o suspensión.



Crimen organizado crece en volumen e impacto, aunque representa solo el 5% de los casos

- Entre 2022 y 2024 se produce un aumento de **0,4 pp.** en ingresos de delitos asociados al crimen organizado. En términos totales aumentó en **20.825** casos llegando a **86.323** ingresos en 2024.
- Entre 2014 y 2024 se duplicó el porcentaje de términos aplicados a causas asociadas al crimen organizado (**2,4% a 5,2%**). En número totales aumentaron de **1.624.698** a **2.038.503**.

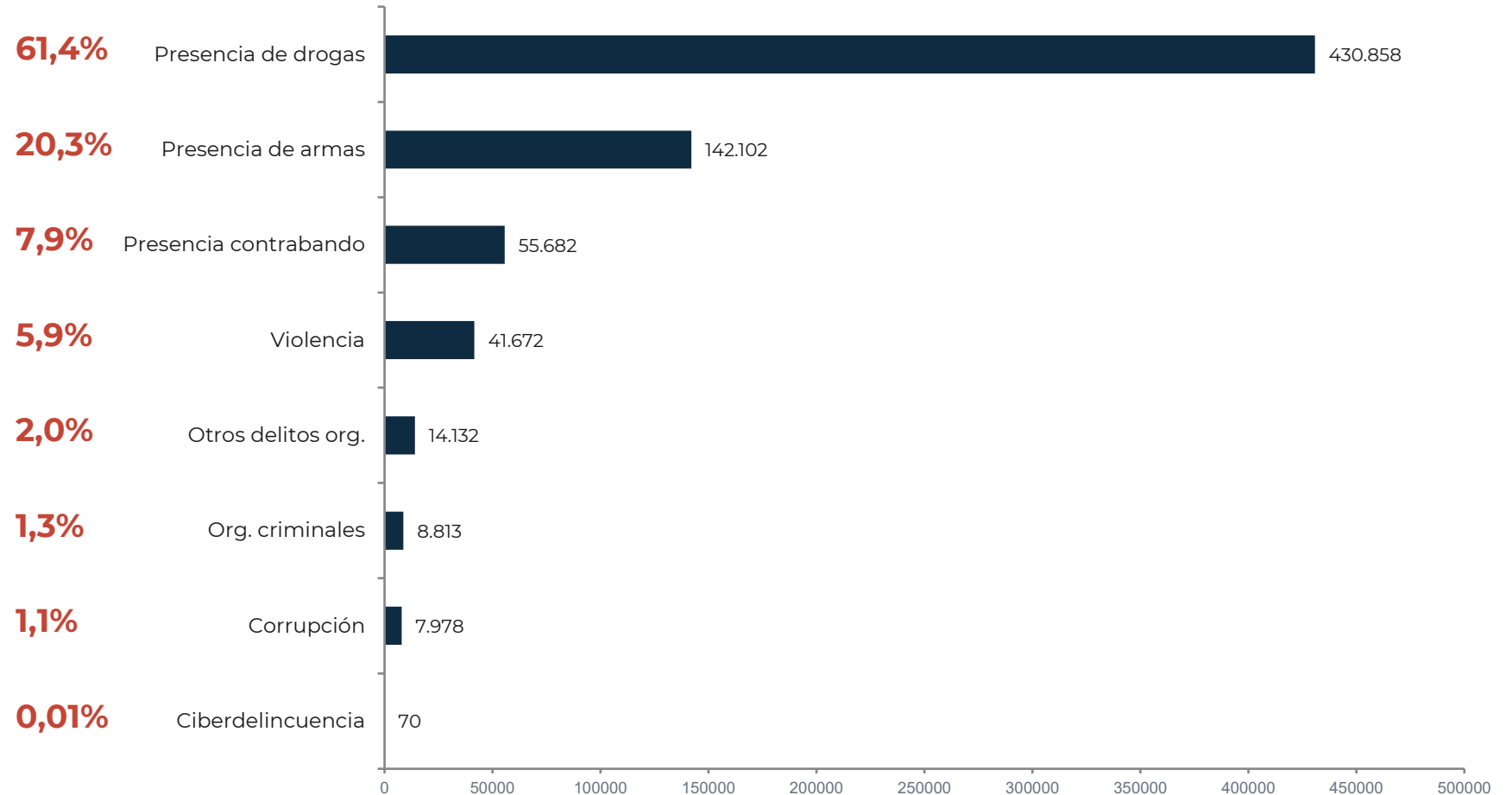
Evolución total nacional de ingresos y términos registrados por año y tipo de delitos



Salidas por dimensión (2014 – 2024)

701.307

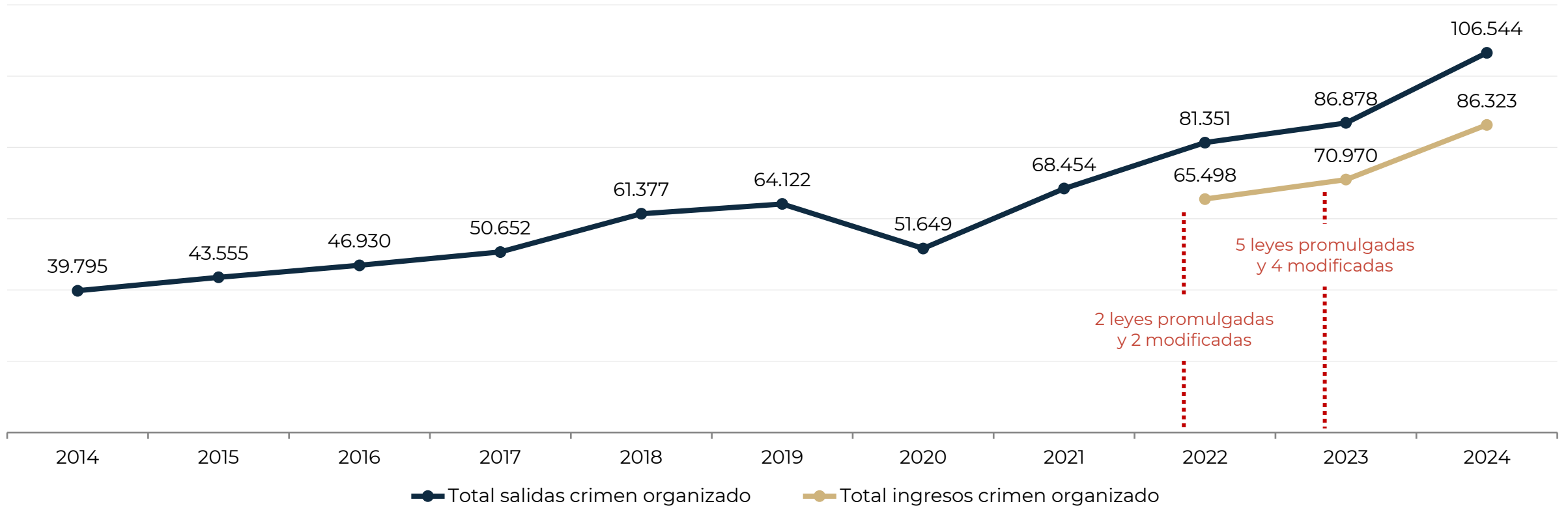
Salidas por delitos asociados
al crimen organizado



Las salidas por delitos de crimen organizado aumentaron 167,7% en una década

+66.749 salidas de aumento absoluto

+31,8% ingresos 2022-2024 | **+31%** salidas 2022-2024



Nota: las salidas registradas no necesariamente corresponden a los mismos delitos ingresados ese año, puesto que los procesos de investigación pueden trascender el año en que ingresó el ilícito.



Si bien las salidas judiciales aumentaron al doble en cantidad, la proporción de estas disminuyó en casi 14 puntos porcentuales

+104,7%

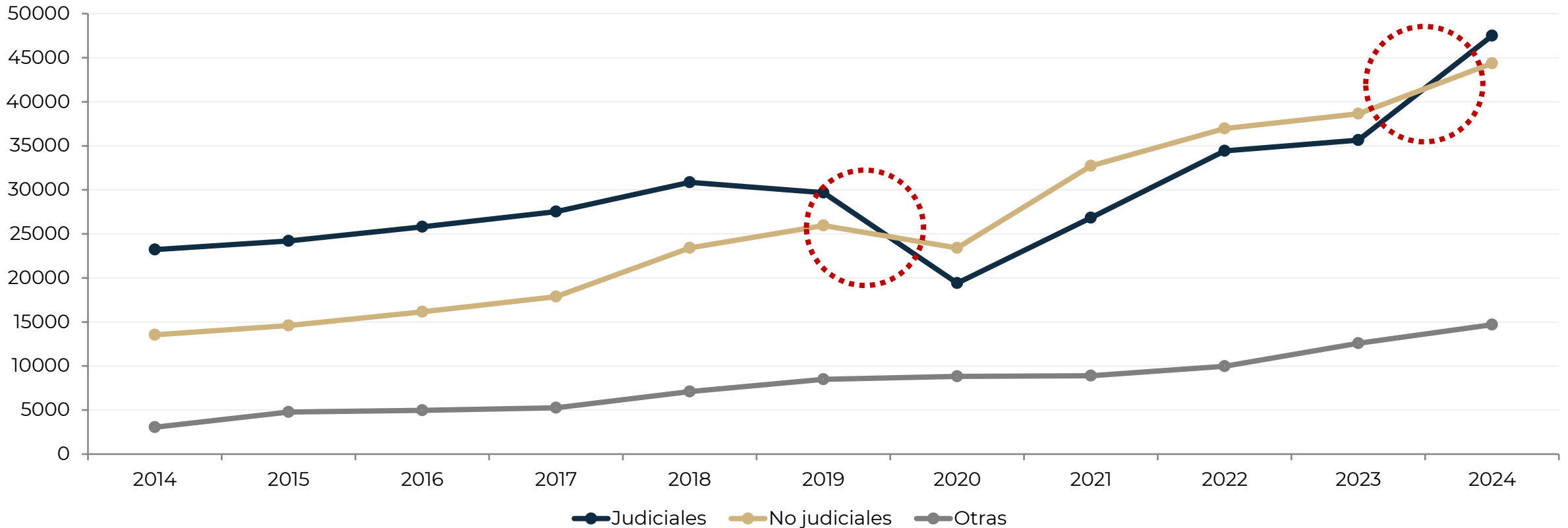
Salidas judiciales

+227,5%

Salidas no judiciales

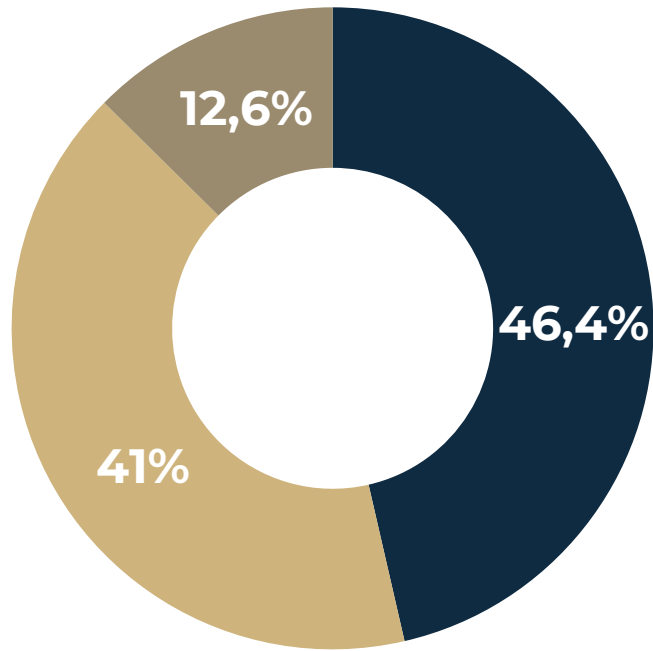
+382,9%

Otras salidas





Menos de la mitad de las causas llega a un tribunal y 3 de cada 10 terminan en condena



■ Judiciales (46,4%) ■ No judiciales (41%) ■ Otras (12,6%)

SALIDAS JUDICIALES

Tipo	N° causas	%	Var. 10 años
Sentencia condenatoria	194.624	27,8%	+56,2%
Facultad para no investigar	42.360	6,0%	+461,3%
Sobreseimiento definitivo	25.732	3,7%	+77,1%
Sentencia absolutoria	21.397	3,1%	+86,2%
Sobreseimiento def. art. 240	19.307	2,8%	-45,4%
Suspensión condicional proc.	12.377	1,8%	+581,8%
Sobreseimiento temporal	6.150	0,9%	+1.730%
Acuerdo reparatorio	3.158	0,5%	+110,4%

El principal mecanismo de cierre del sistema penal es el archivo provisional

- De las causas que no tuvieron salida judicial, **más de un tercio terminó en archivo provisional**, es decir, se suspendió la investigación por falta de información suficiente.
- Sin embargo, el aumento de **+435,5%** en agrupación a otro caso, puede reflejar un mejor análisis criminal.

SALIDAS NO JUDICIALES

Tipo	N° causas	%	Variación 10 años
Archivo provisional	235.116	33,5%	+264,8%
Decisión de no perseverar	40.591	5,8%	+112,4%
Principio de oportunidad	10.341	1,5%	+6,2%
Incompetencia	1.592	0,2%	+184%

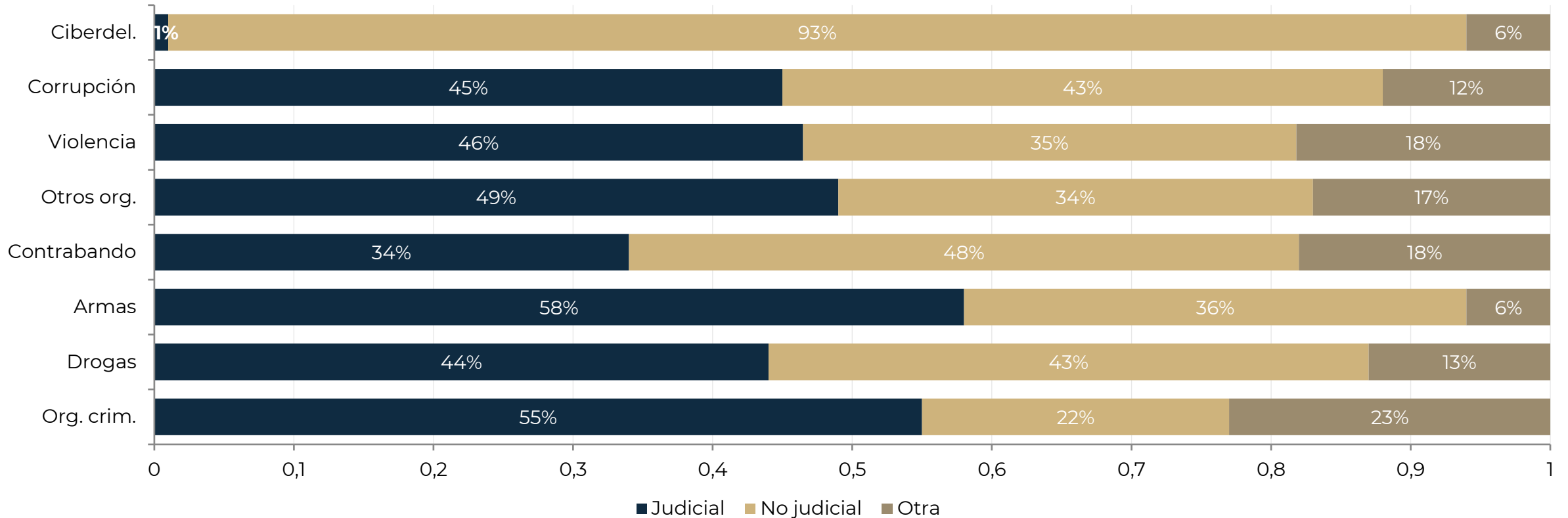
OTRAS SALIDAS

Tipo	N° casos	%	Var. 10 años
Agrupación a otro caso	77.061	11,0%	+435,5%
Otras causales de término	5.734	0,8%	+69,2%
Anulación administrativa	5.166	0,7%	+359,3%
Otras causales de suspensión	601	0,09%	+2.085,7%

Salidas judiciales son las más prevalentes en delitos de crimen organizado

A excepción de:

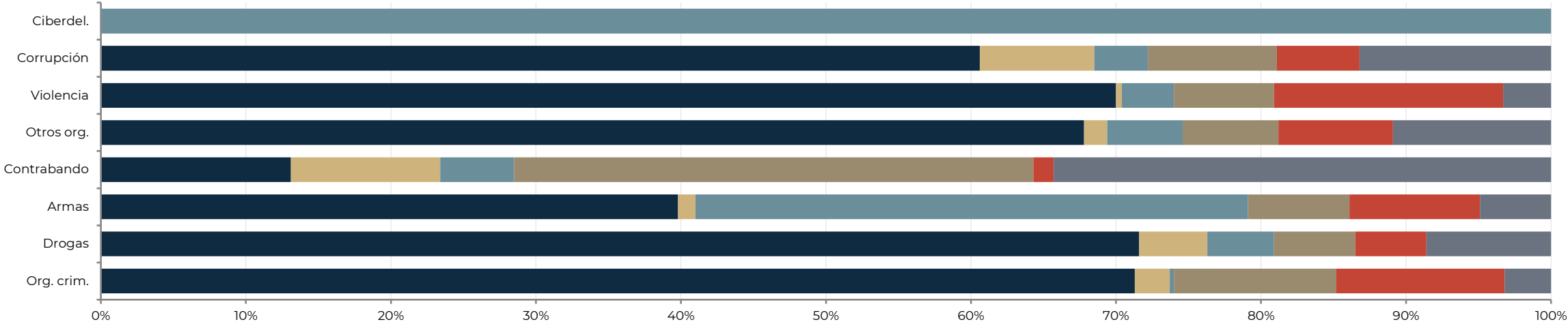
- Ciberdelincuencia: 9 de cada 10 causas terminan sin salida judicial.
- Contrabando: la mitad de las causas no se judicializan.



Las salidas judiciales se concentraron mayoritariamente en sentencias condenatorias

A excepción de:

- Ciberdelincuencia: el 100% de las salidas fueron por facultades para no investigar.
- Contrabando: 4 de cada 10 causas terminaron en sobreseimiento definitivo.

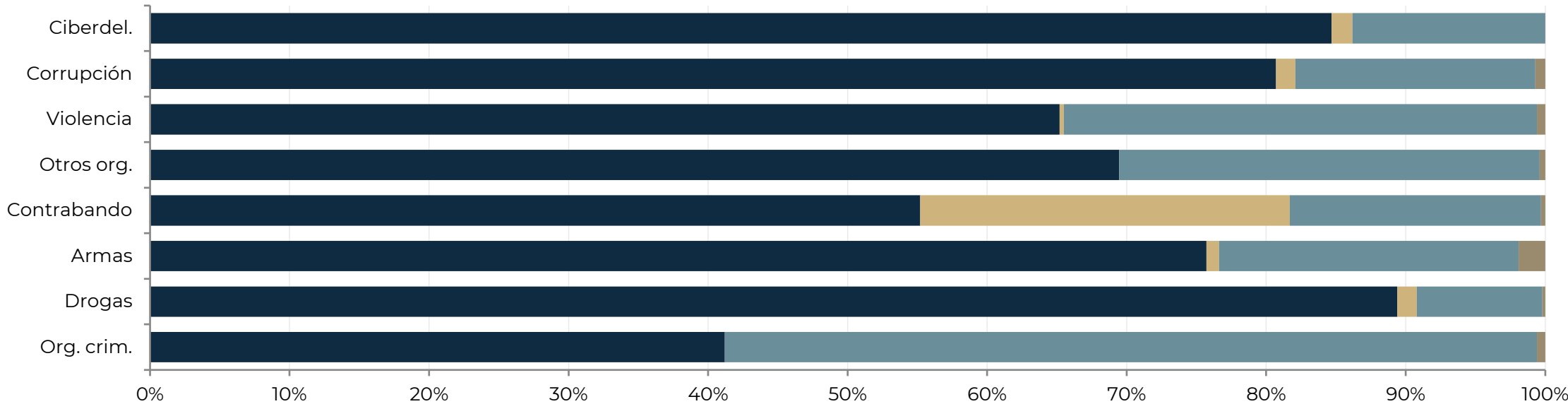


	Org. crim.	Drogas	Armas	Contrabando	Otros org.	Violencia	Corrupción	Ciberdel.
■ Sent. condenatoria	71,3%	71,6%	39,8%	13,1%	67,8%	70,0%	60,6%	0,0%
■ Susp. condicional	2,4%	4,7%	1,2%	10,3%	1,6%	0,4%	7,9%	0,0%
■ Fac. no investigar	0,3%	4,6%	38,1%	5,1%	5,2%	3,6%	3,7%	100,0%
■ Sobres. definitivo	11,2%	5,6%	7,0%	35,8%	6,6%	6,9%	8,9%	0,0%
■ Sent. absolutoria	11,6%	4,9%	9,0%	1,4%	7,9%	15,8%	5,7%	0,0%
■ Otros	3,2%	8,6%	4,9%	34,3%	10,9%	3,3%	13,2%	0,0%

■ Sent. condenatoria ■ Susp. condicional ■ Fac. no investigar ■ Sobres. definitivo ■ Sent. absolutoria ■ Otros

Las salidas no judiciales se concentraron mayoritariamente en archivos provisionales

La excepción se registró en **organizaciones criminales**, donde prevalecen los términos por **decisión de no perseverar** (58,2%).



	Org. crim.	Drogas	Armas	Contrabando	Otros org.	Violencia	Corrupción	Ciberdel.
■ Archivo provisional	41,2%	89,4%	75,8%	55,2%	69,4%	65,2%	80,7%	84,6%
■ Principio oportunidad	0,0%	1,4%	0,9%	26,5%	0,0%	0,3%	1,4%	1,5%
■ Dec. no perseverar	58,2%	9,0%	21,5%	18,0%	30,1%	33,9%	17,2%	13,8%
■ Incompetencia	0,6%	0,2%	1,9%	0,3%	0,4%	0,6%	0,7%	0,0%

■ Archivo provisional ■ Principio oportunidad ■ Dec. no perseverar ■ Incompetencia



Las regiones Metropolitana, de Valparaíso y Tarapacá concentraron el total de salidas

SALIDAS JUDICIALES

Región	Salidas	Concentración	Variación
Metropolitana	109.185	33,60%	+51,90%
Valparaíso	38.457	11,80%	+74,50%
Tarapacá	20.615	6,30%	+81,80%
Maule	19.515	6,00%	+111,50%
Biobío	19.506	6,00%	+80,00%
O'Higgins	16.499	5,10%	+36,50%
Antofagasta	16.173	5,00%	+55,50%
Coquimbo	15.242	4,70%	+112,30%
La Araucanía	14.399	4,40%	+162,60%
Arica y Parinacota	14.121	4,30%	+367,30%
Ñuble	10.757	3,30%	+1.143,20%
Atacama	9.376	2,90%	+103,90%
Los Lagos	9.345	2,90%	+285,20%
Los Ríos	6.153	1,90%	+303,80%
Magallanes	3.045	0,90%	+95,20%
Aysén	2.717	0,80%	+192,50%

SALIDAS NO JUDICIALES

Región	Total	Concentración	Variación
Metropolitana	101.629	35,30%	+144,60%
Valparaíso	34.195	11,90%	+298,50%
Tarapacá	21.602	7,50%	+228,80%
Maule	17.756	6,20%	+248,50%
Biobío	15.832	5,50%	+332,30%
O'Higgins	13.713	4,80%	+219,60%
Antofagasta	12.748	4,40%	+623,70%
Coquimbo	11.125	3,90%	+311,20%
La Araucanía	11.015	3,80%	+117,80%
Arica y Parinacota	10.978	3,80%	+297,10%
Ñuble	9.417	3,30%	+337,10%
Atacama	8.906	3,10%	+233,80%
Los Lagos	7.349	2,60%	+162,50%
Los Ríos	7.283	2,50%	+811,80%
Magallanes	2.070	0,70%	+257,00%
Aysén	2.022	0,70%	+147,50%

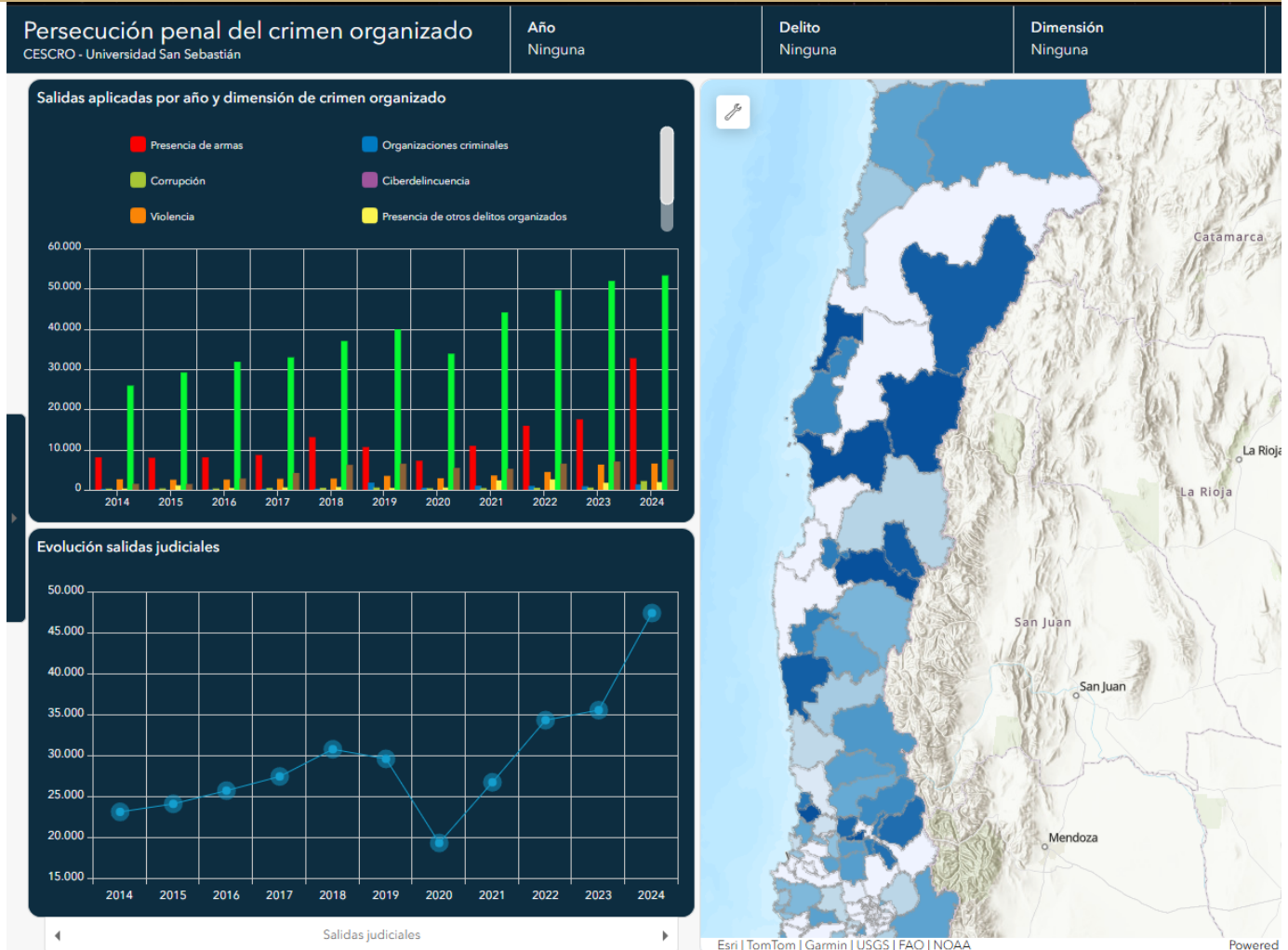


Plataforma interactiva

Esta herramienta pública y gratuita permite visualizar los datos por región y comuna, analizar resultados por dimensión delictual, tipo de delito y tipos de término.

Informe de la Persecución Penal del Crimen Organizado en Chile

[Ir a la plataforma](#) →



Conclusiones

- 1 Si bien la magnitud de ingresos y salidas por delitos asociados al crimen organizado no superan el 5% del total de delitos en el sistema penal en Chile durante el año 2024, hay que considerar los **efectos negativos que este tipo de delitos generan a nivel social, político y económico en la población.**
- 2 **El principal desafío de la persecución penal es la calidad de la investigación,** no solo el aumento de casos. El crecimiento de archivos provisionales, decisiones de no perseverar y sobreseimientos en la última década evidencia dificultades para avanzar en la investigación y sostener causas complejas.
- 3 Los resultados en persecución penal de delitos asociados a crimen organizado muestran **mejores resultados en comparación con el total de delitos investigados,** donde sólo un 36,8% terminan en salidas judiciales.
- 4 **La judicialización de nuevos delitos organizados sigue siendo limitada.** En ciberdelincuencia, 9 de cada 10 causas termina sin salida judicial, y las pocas que llegan a tribunales concluyen en facultades para no investigar.

Conclusiones

- 5** **La persecución de organizaciones criminales enfrenta obstáculos estructurales.** Solo la mitad de las causas vinculadas a organizaciones criminales logra una salida judicial, reflejando la complejidad de investigar redes y estructuras criminales.
- 6** **Los delitos asociados a drogas concentran la mayor carga del sistema, pero con resultados limitados.** 6 de cada 10 causas por crimen organizado se relacionan con drogas, y más de la mitad termina sin salida judicial.
- 7** **Fortalecer las capacidades investigativas y la coordinación del sistema es clave para mejorar resultados** La evidencia muestra la necesidad de reforzar capacidades operativas y tecnológicas, y mejorar los tiempos de respuesta y la coordinación institucional.



UNIVERSIDAD
SAN SEBASTIAN
FACULTAD DE DERECHO Y CIENCIAS SOCIALES

CESCRO
CENTRO DE ESTUDIOS EN SEGURIDAD
Y CRIMEN ORGANIZADO



UNIVERSIDAD ACREDITADA
NIVEL AVANZADO
GESTIÓN INSTITUCIONAL
DOCENCIA DE PREGRADO
VINCULACIÓN CON EL MEDIO
HASTA OCTUBRE 2026

ACREDITACIÓN INTERNACIONAL

AQAS
ASOCIACIÓN
QUALIFICATION ASSOCIATION
ACCREDITATION
ASSOCIATION
LTD

HASTA MARZO 2032

uss.cl