

---

# RESULTADOS DEL SISTEMA DE MONITOREO DE AGRESIONES A LA PRENSA

VULNERACIONES EN CONTRA DE LA PRENSA PERÍODO 2022 - 2025

---



## PROPÓSITO DE ESTE INFORME

---

Este informe presenta los resultados del sistema de monitoreo realizado entre los años 2022 y 2025, correspondiente al periodo de gobierno del expresidente Gabriel Boric.

Su finalidad es dar a **conocer el número y características de las agresiones sufridas por la prensa en Chile**. Este trabajo pretende concientizar a distintos agentes involucrados en la actividad periodística, incluidos medios de comunicación, mundo académico, organismos públicos y privados, para **contribuir a la búsqueda de soluciones para enfrentar este fenómeno**.

Este trabajo ha sido realizado por el [Observatorio del Derecho a la Comunicación](#), organización sin fines de lucro dedicada a la promoción y defensa de la libertad de expresión y la protección a la prensa. Desde 2019 ODC monitorea y documenta agresiones a la prensa y desde 2023 es parte de Voces del Sur, una red de 17 organizaciones de América Latina.



## EVOLUCIÓN DE LA VIOLENCIA CONTRA LA PRENSA

- Entre 2022 y 2025, las vulneraciones contra la prensa aumentaron un 69,4%, pasando de 85 a 144 registros.
- Si bien las agresiones físicas siguen siendo la categoría más numerosa del periodo (119 registros), estas descendieron de 40 casos en 2024 a 17 en 2025.
- En contraste, el discurso estigmatizante experimentó el crecimiento más acelerado del periodo: pasó de 12 registros en 2022 a 46 en 2025.
- Las agresiones verbales, escritas y digitales alcanzaron su máximo histórico en 2025 con 45 casos, triplicando prácticamente los registros observados entre 2022 y 2024.
- El aumento de estas vulneraciones coincide con escenarios de alta polarización pública y electoral, particularmente durante las elecciones presidenciales de 2025.

### ¿QUIÉNES ESTÁN SIENDO AFECTADOS Y QUIÉNES ESTÁN AGREDIENDO?

- Durante el periodo se registraron 485 víctimas o entidades asociadas a comunicaciones, equivalente a una afectación cada tres días.
- Las personas reporteras, conductoras y analistas concentraron el mayor número de afectaciones, con 270 víctimas (55,67%).
- La televisión fue el sector más afectado, acumulando 257 víctimas (52,98%), seguida por la prensa digital con 110 registros.
- Aunque los hombres concentran más casos en términos absolutos, las agresiones contra mujeres periodistas presentan mayores niveles de reiteración, exposición y hostilidad digital.
- Se registraron 125 ataques cometidos por actores estatales, destacando autoridades públicas (46 casos) y Carabineros (45).
- Paralelamente, los agresores no estatales acumularon 261 ataques, principalmente usuarios de plataformas digitales (113 casos).



## SOFISTICACIÓN DE LAS AGRESIONES

- El hostigamiento judicial acumuló 45 casos en 4 años y alcanzó su punto más alto en 2024 con 18 casos.
- Estas acciones afectan especialmente a medios locales, prensa digital independiente y periodistas que investigan actores con poder político o económico.
- La violencia mediante tecnología digital pasó de 5 casos en 2022 a 17 en 2025, consolidándose como una de las vulneraciones de mayor crecimiento sostenido.
- Los ataques digitales incluyen campañas de hostigamiento, ciberataques, así como difusión masiva de mensajes estigmatizantes en redes sociales para desacreditar periodistas.
- En 2025, los usuarios de plataformas digitales se transformaron en el principal tipo de agresor no estatal, con 113 registros.

La información y datos de este documento provienen del monitoreo realizado a través de fuentes tanto abiertas como cerradas que hemos podido verificar a través de publicaciones, consultas o testimonios.

Se toma como base la metodología elaborada por la Red Voces del Sur para su Informe Sombra, construida a partir del indicador 16.10 de los Objetivos de Desarrollo Sostenible aplicado a periodistas, comunicadores/as y trabajadores/as de medios.

Las vulneraciones a la libertad de prensa se registran **según 15 indicadores generales, que son desagrupados en una serie de subindicadores desarrollados por ODC**. Además, se identifica el perfil y género tanto de las víctimas de estas vulneraciones como de los agresores. **El análisis con cifras desagregadas se refiere únicamente a casos de violencia**. Respecto de las restricciones de acceso a información pública vía transparencia solo se incluyen cifras generales.



# ESTADO DE LA SEGURIDAD DE PRENSA 2022 - 2025

INDICADORES VOCES DEL SUR	2022	2023	2024	2025	TOTAL
N° DE ALERTAS REGISTRADAS	60	75	122	125	382
↳ N° DE ALERTAS excluyendo casos de transparencia	59	67	85	106	317
↳ N° DE VULNERACIONES	85	77	118	144	424
↳ N° DE VÍCTIMAS	88	100	126	171	485
↳ N° DE AGRESORES	67	76	106	169	418

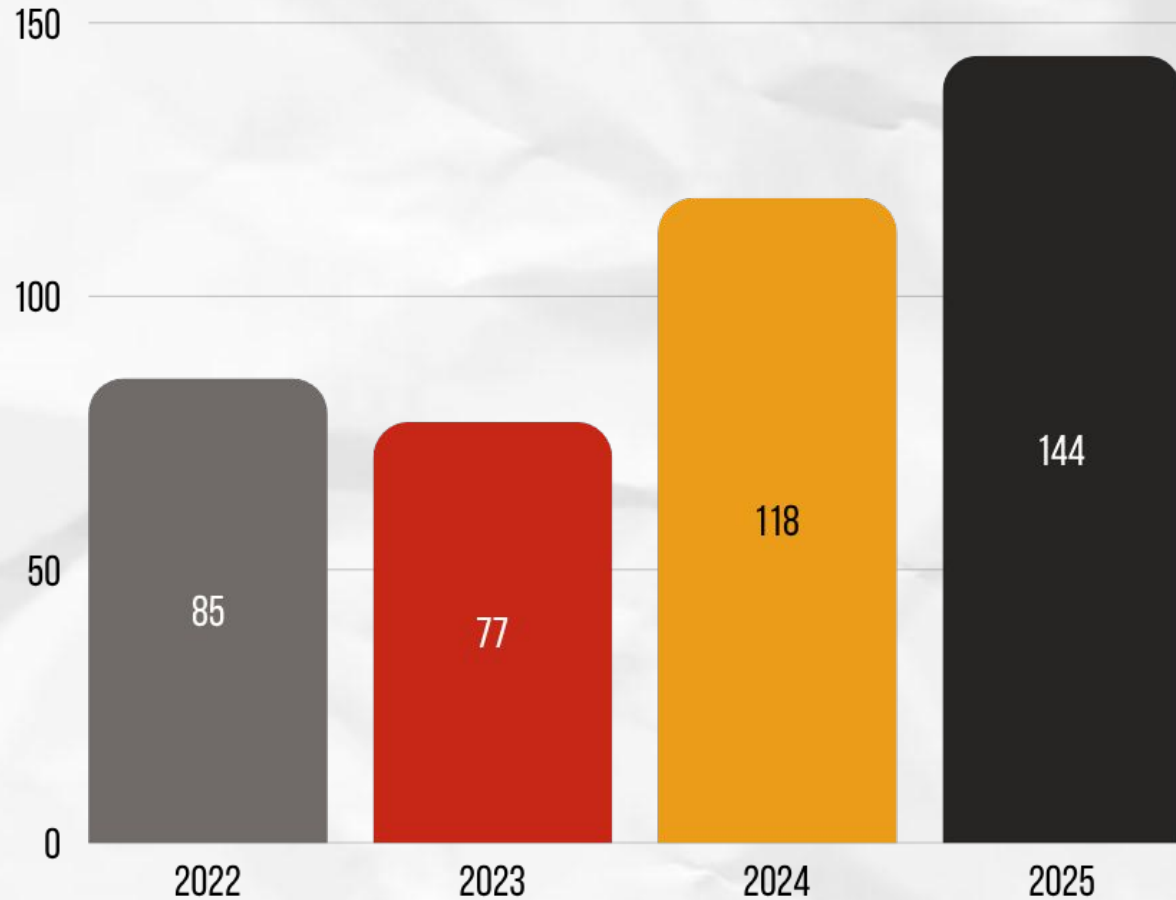
El registro evidencia un incremento sostenido en la detección de casos, pasando de 59 alertas en 2022 a 106 en 2025. Esta evolución confirma una variación en la dinámica de las agresiones: mientras la violencia física directa retrocede —pero aún siendo la vulneración más numerosa—, se consolidan formas de hostigamiento más sofisticadas y masivas.

Es importante destacar que las cifras que se ofrecen no reflejan con exactitud el estado de la seguridad de la prensa en el país. Esto se debe a que desconocemos hasta qué punto el sistema de registro ha logrado monitorear los distintos escenarios y formas de amedrentar al periodismo, dada la capacidad humana del equipo y las fuentes disponibles. En particular, existe un mayor desconocimiento de la situación de la libertad de prensa a nivel regional y en zonas rurales.

Durante el periodo analizado, el Observatorio registró 317 alertas por eventos que vulneran la libertad de prensa. La Alerta constituye la unidad básica de registro y se define como el suceso o evento central de agresión; por diseño metodológico, un solo evento puede contener múltiples vulneraciones, víctimas y agresores.



## VULNERACIONES EN CONTRA DE LA PRENSA 2022 - 2025



Durante el periodo 2022 a 2025 se registraron 424 vulneraciones contra el ejercicio del periodismo. Si bien la cifra disminuyó levemente en 2023 (77 casos), las vulneraciones aumentaron un 69.4% desde el inicio del registro en 2022 (85) hacia su cierre en 2025 (144).

2024 (118) marcó un cambio de paradigma con un incremento del 53% respecto a los años anteriores. Esta tendencia al alza que se consolidó en 2025.



# VULNERACIONES EN CONTRA DE LA PRENSA 2022 - 2025

INDICADORES VOCES DEL SUR	2022	2023	2024	2025	TOTAL
Asesinato	01	—	—	—	01
Detención arbitraria	01	05	02	02	10
Agresiones físicas	32	30	40	17	119
Agresiones verbales, escritas y digitales	21	15	19	45	100
Discurso estigmatizante	12	13	22	46	93
Violencia sexual	—	01	—	—	01
Hostigamiento judicial	11	07	18	09	45
Restricciones al acceso a la información	02	03	06	05	16
Uso abusivo del poder estatal	—	—	—	03	03
Violencia mediante el uso de la tecnología digital	05	03	11	17	36
<b>TOTAL</b>	<b>85</b>	<b>77</b>	<b>118</b>	<b>144</b>	<b>424</b>

Durante el periodo se observa una prevalencia de agresiones físicas (28.06%), seguida por agresiones verbales, escritas y digitales (23.58%) y discursos estigmatizantes (21.93%). Estas cifras revelan que casi tres cuartas partes de los ataques contra la prensa (73.5%) se concentran en la tríada de violencia física, verbal y estigmatización.

En un segundo plano de incidencia se ubican tanto el hostigamiento judicial (10.61%) como las violencias mediante el uso de la tecnología digital (8.49%); acciones que se caracterizan por una mayor preparación o capacidad, buscando una intimidación más sofisticada.



**DEFINICIÓN:** Acto que causa la muerte, considerado como un homicidio intencional como consecuencia del ejercicio de la profesión.

INDICADOR VOCES DEL SUR	2022
Asesinato	01

El 1 de mayo de 2022, en el contexto de las protestas convocadas por el Día Internacional de las y los Trabajadores, Francisca Sandoval, comunicadora del canal comunitario Señal 3 La Victoria, fue herida de gravedad por un impacto de bala mientras cubría los incidentes en el sector de las calles San Alfonso y Alameda, en el Barrio Meiggs, comuna de Estación Central. El autor del disparo fue identificado como Marcelo Naranjo Naranjo, quien percutió su arma de fuego contra manifestantes e integrantes de la prensa independiente que se encontraban en el lugar.

Tras el ataque, la comunicadora fue trasladada a un centro asistencial; sin embargo, debido a la gravedad de sus lesiones, falleció doce días después en la Ex Posta Central. El asesinato de Francisca Sandoval constituye **el primer caso de una comunicadora víctima de homicidio en el ejercicio de sus funciones desde el retorno a la democracia en Chile.**

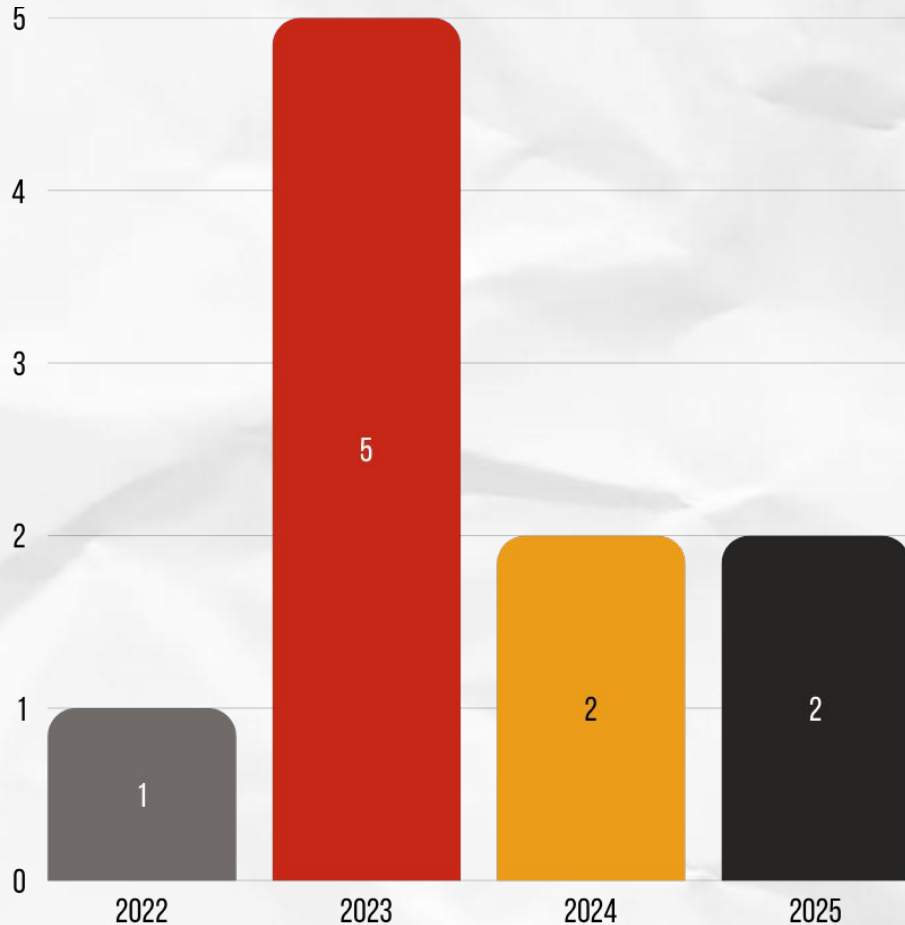


# VULNERACIONES EN CONTRA DE LA PRENSA 2022 - 2025

## DETENCIÓN ARBITRARIA

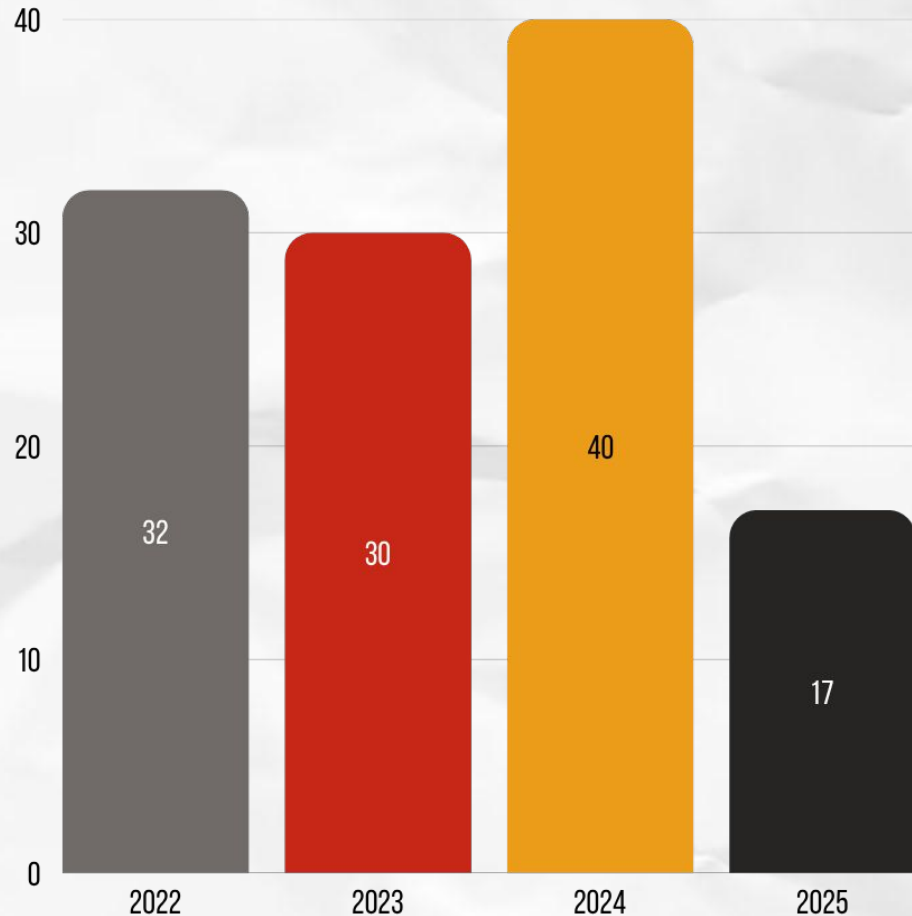
**DEFINICIÓN:** Se refiere al arresto, retención, o detención de una persona donde no existe un juicio justo o no hay base legal alguna que justifique la privación de la libertad. Ocurre cuando la privación de libertad se da en consecuencia del ejercicio de la libertad de expresión definido en la Declaración Universal de Derechos Humanos.

A diferencia de las vulneraciones registradas durante el Estallido Social de 2019, las detenciones arbitrarias presentaron una reducción significativa. Estos ocurrieron principalmente en contextos de manifestaciones o coberturas en lugares donde Carabineros de Chile realizaba procedimientos policiales ante hechos delictivos. Tales acciones se ejecutaron independientemente de las personas comunicadoras portaran sus credenciales o se identificaran como prensa.



# VULNERACIONES EN CONTRA DE LA PRENSA 2022 - 2025

## AGRESIONES FÍSICAS



**DEFINICIÓN:** Se refiere a acciones de violencia física implementadas con el objetivo de impedir o limitar, la libertad de expresión, obstaculizar el trabajo de la prensa, y el acceso a la información pública o hechos noticiosos.

Las agresiones físicas son la categoría con más registros del periodo, sumando 119 casos. Sin embargo, su evolución anual muestra una reducción llamativa: después de alcanzar su punto más alto en 2024 con 40 incidentes, la cifra bajó a 17 incidentes en 2025. Esta tendencia coincide con la disminución de las protestas sociales y movilizaciones sociales, escenarios donde habitualmente se concentraba la violencia física contra los equipos de prensa.



# VULNERACIONES EN CONTRA DE LA PRENSA 2022 - 2025

## AGRESIONES FÍSICAS

SUBINDICADOR ODC	2022	2023	2024	2025	TOTAL
Agresión física	04	10	10	06	30
Arma de fuego	01	—	—	—	01
Ataque a sede	01	01	—	—	02
Daños a equipo	03	01	06	01	11
Gas	03	02	05	—	10
Golpes	08	06	12	07	33
Impacto de objeto contundente	06	—	03	02	11
Impacto de proyectil	01	02	03	—	06
Robo de equipo	02	02	—	01	05
Lanzaaguas	03	04	01	—	08
Intento de homicidio	—	01	—	—	01
Control de identidad	—	01	—	—	01
<b>TOTAL</b>	<b>32</b>	<b>30</b>	<b>40</b>	<b>17</b>	<b>119</b>

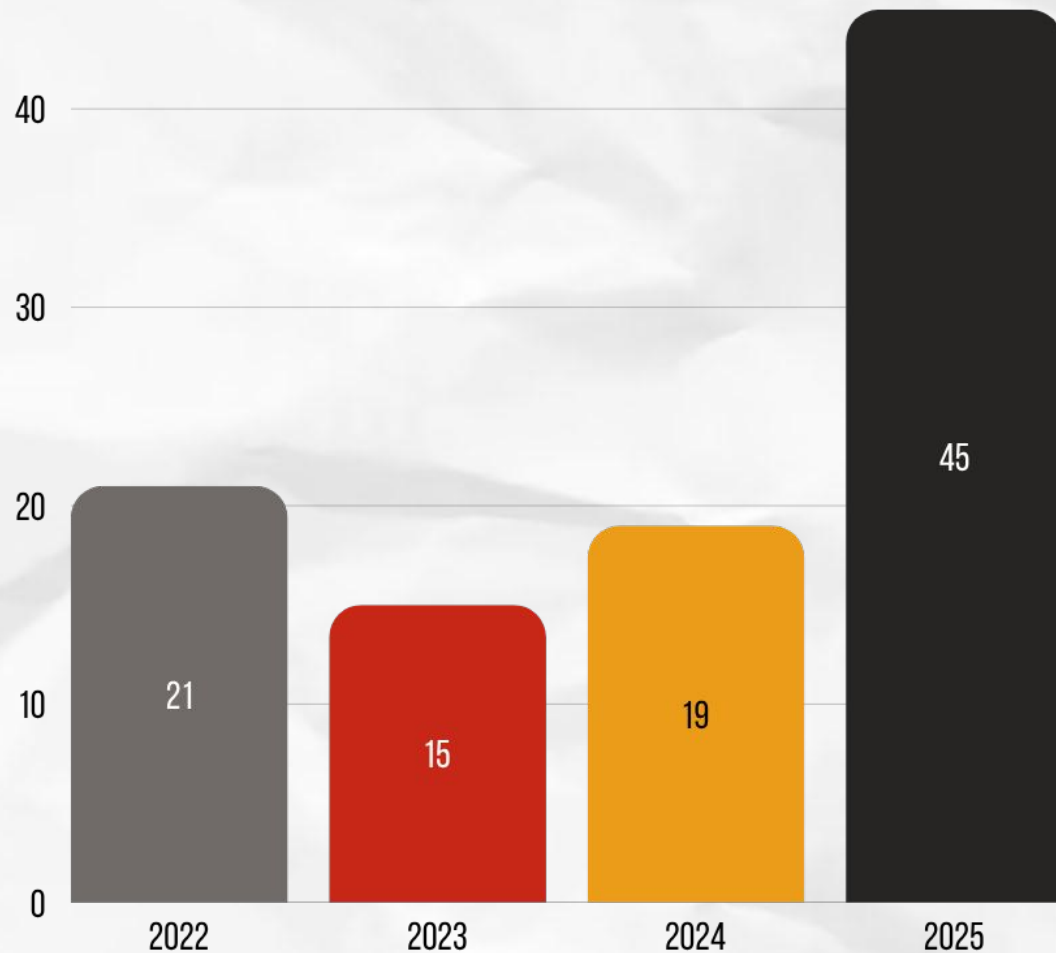
Hacia el cierre del periodo, la violencia física se concentró en golpes (33 casos) y daños a equipos (11). Estas agresiones ocurrieron principalmente en coberturas realizadas por prensa comunitaria e independiente o por equipos de matinales de televisión en zonas de tensión social, consolidándose como los principales focos de vulneración física detectados.

Los registros indican que la violencia física ya no se concentra en contexto de manifestación y se produce en todo tipo de coberturas en el espacio público.

Hasta 2024 se registraron de forma recurrente agresiones durante operativos de control del orden público —como el uso de gas (10) o lanzaaguas (8); sin embargo, hacia 2025 estas categorías no registraron nuevos casos.

# VULNERACIONES EN CONTRA DE LA PRENSA 2022 - 2025

## AGRESIONES VERBALES, ESCRITAS Y DIGITALES



**DEFINICIÓN:** Se refiere a acciones de intimidación o amenazas verbales o escritas que se realizan a través de canales tradicionales o digitales, implementadas con el objetivo de amedrentar a las personas periodistas o a los medios de comunicación limitando la libertad de expresión y el trabajo de prensa.

Se observan 100 casos en el periodo de este tipo de vulneración, consolidándose como el segundo indicador con mayor incidencia. Su evolución muestra un crecimiento sustantivo en 2025: tras mantenerse bajo los 21 casos anuales entre 2022 y 2024, la cifra se disparó a 45 incidentes en 2025. Este aumento coincide con el contexto de las elecciones presidenciales, periodo en el que se masificaron los ataques a través de plataformas digitales.



# VULNERACIONES EN CONTRA DE LA PRENSA 2022 - 2025

## AGRESIONES VERBALES, ESCRITAS Y DIGITALES

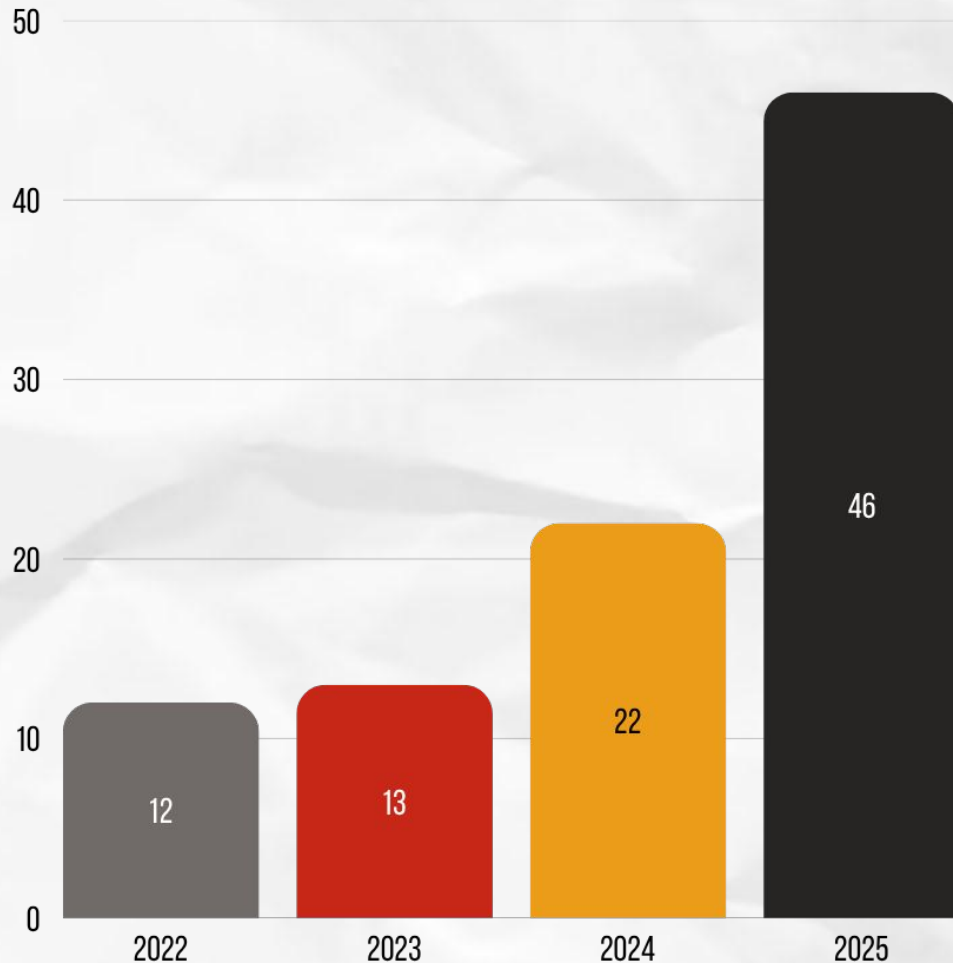
SUBINDICADOR ODC	2022	2023	2024	2025	TOTAL
Amedrentamiento, acoso u hostigamiento	17	11	13	36	77
Amenaza escrita	—	01	05	07	13
Amenaza verbal	04	03	01	02	10
<b>TOTAL</b>	<b>21</b>	<b>15</b>	<b>19</b>	<b>45</b>	<b>100</b>

El desglose de subindicadores confirma que el amedrentamiento, acoso u hostigamiento es la forma de agresión predominante en esta categoría, acumulando 77 de los 100 casos totales. Solo en 2025, este tipo de ataques se triplicó respecto al año anterior, alcanzando los 36 registros.

Este fenómeno se vincula directamente con la actividad en redes sociales (X, TikTok, Instagram) y plataformas como YouTube, donde tanto cuentas anónimas como usuarios reconocibles ejecutaron ataques sistemáticos contra periodistas. Estas dinámicas de acoso digital buscaron desalentar la labor de la prensa durante el debate electoral, evidenciando una nueva dimensión de riesgo que no requiere de presencia física para dificultar el ejercicio periodístico.

# VULNERACIONES EN CONTRA DE LA PRENSA 2022 - 2025

## DISCURSO ESTIGMATIZANTE



**DEFINICIÓN:** Se refiere a ataques, verbales o escritos, realizados públicamente con el objetivo de desprestigiar y desacreditar la labor periodística.

El discurso estigmatizante es la categoría que registró el crecimiento más alarmante del periodo, acumulando un total de 93 casos. Esta vulneración, que busca desacreditar públicamente la labor periodística, experimentó un salto crítico en 2025 al alcanzar los 46 registros, duplicando la cifra de 2024 (22) y casi cuadruplicando los datos de inicio del periodo.

Este drástico incremento se vincula directamente con el clima de polarización política en el contexto de las elecciones presidenciales de 2025. Durante este proceso, se consolidó una cultura de hostilidad contra la prensa donde las descalificaciones por motivos de género, edad, condición socioeconómica o supuesta falta de independencia política fueron utilizadas para cuestionar la credibilidad de periodistas.



**DEFINICIÓN:** Se refiere a todo acto sexual, la tentativa de consumar un acto sexual, los comentarios o insinuaciones sexuales no deseados, o las acciones para comercializar o utilizar de cualquier otro modo la sexualidad de una persona mediante coacción por otra persona, independientemente de la relación de ésta con la víctima. Se debe tener en mente que estas acciones pueden suceder tanto en un espacio físico como en el digital.

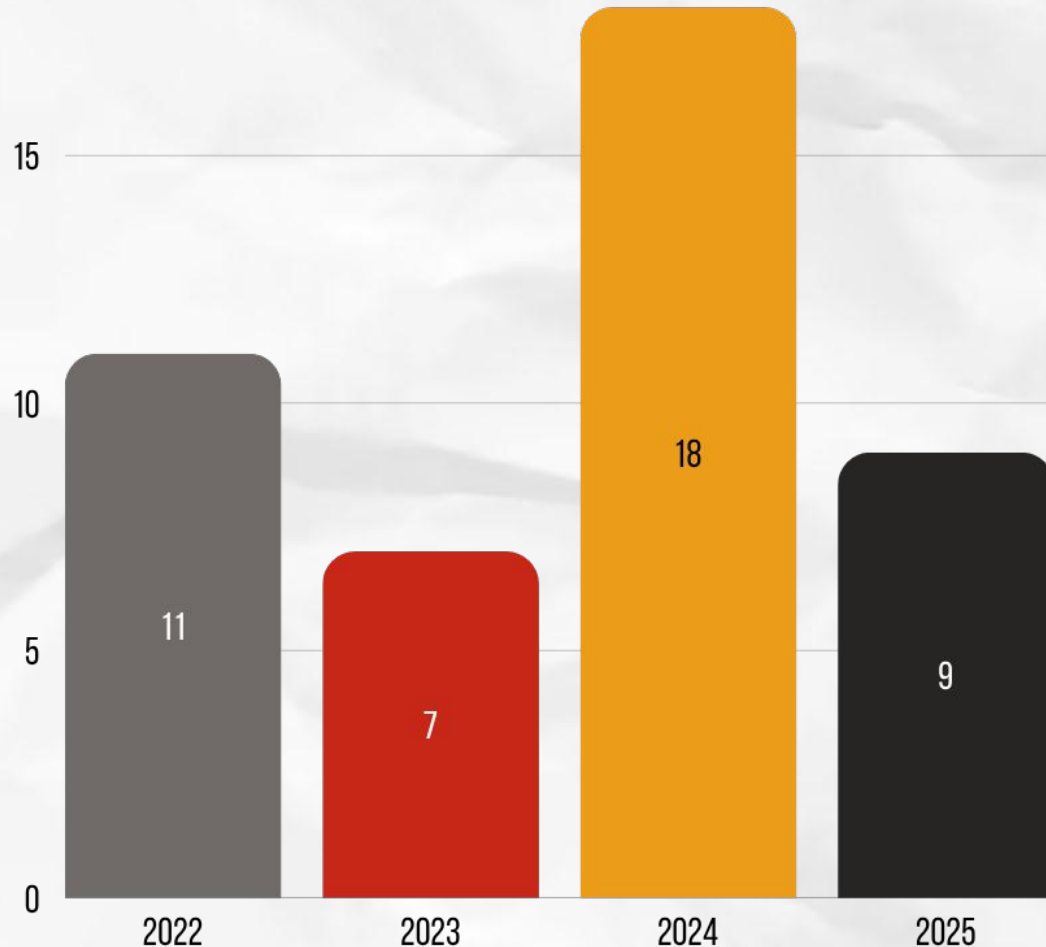
SUBINDICADOR ODC	2023
Acoso sexual	01

Durante el periodo se registró un caso de violencia sexual ocurrido en 2023. Esta vulneración consistió en amenazas de carácter sexual proferidas por un dirigente de un club de fútbol contra una editora de un medio digital, en el marco de una investigación periodística sobre un presunto delito de violación vinculado a dicha institución deportiva.

Si bien, no se detectaron nuevos registros de este tipo en los años siguientes, el caso evidencia la gravedad de las represalias que enfrentan las mujeres en el periodismo de investigación. La profesional afectada en 2023 continuó siendo objeto de hostigamiento en los años siguientes.

## VULNERACIONES EN CONTRA DE LA PRENSA 2022 - 2025

### HOSTIGAMIENTO JUDICIAL



**DEFINICIÓN:** Se refiere a acciones judiciales abusivas contra las personas periodistas o medios de prensa, incluyendo SLAPPs o litigios estratégicos contra la participación pública, con el objetivo de intimidar y limitar la labor periodística y el debate público.

El hostigamiento judicial se consolida como una de las vulneraciones más sofisticadas del periodo, acumulando 45 casos totales. A diferencia de las agresiones físicas, esta categoría requiere de una planificación, coordinación e inversión sostenida por parte de los agresores para mantener procesos legales en el tiempo.

Tras un máximo de 18 casos registrados en 2024, el cierre de 2025 muestra una tendencia persistente con 9 nuevos registros. Esta cifra no debe leerse de forma aislada, ya que cada acción judicial activa un proceso de desgaste que puede extenderse por años, comprometiendo la estabilidad financiera y/o psicológica de las víctimas.



# VULNERACIONES EN CONTRA DE LA PRENSA 2022 - 2025

## HOSTIGAMIENTO JUDICIAL

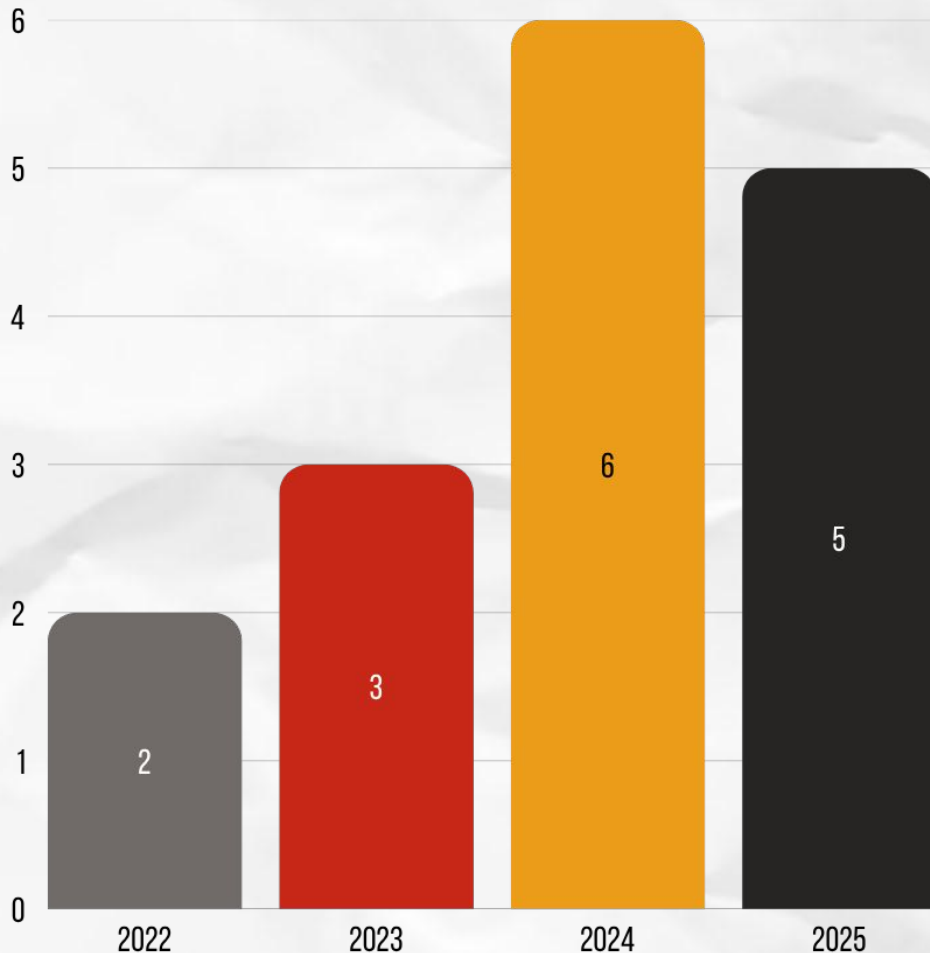
SUBINDICADOR ODC	2022	2023	2024	2025	TOTAL
Acción constitucional	01	03	—	02	06
Civil	—	—	03	—	03
Penal	10	04	15	07	36
<b>TOTAL</b>	<b>11</b>	<b>07</b>	<b>18</b>	<b>09</b>	<b>45</b>

El análisis de los subindicadores revela una predominancia del ámbito penal, que concentra el 80% de los casos (36 de 45). El uso de querrelas por delitos calumnias e injurias se ha asentado como una herramienta de amedrentamiento recurrente, que puede conllevar la condena a penas de prisión o multas elevadas.

Estas acciones judiciales, promovidas generalmente por figuras con poder político o económico, pueden provocar la autocensura o el cese de investigaciones periodísticas. El impacto en la prensa regional e independiente es especialmente crítico: el costo de la defensa legal o la incertidumbre del proceso judicial no solo afectan a los comunicadores/as involucrados, sino que propician el debilitamiento del debate público y del escrutio del poder.

# VULNERACIONES EN CONTRA DE LA PRENSA 2022 - 2025

## RESTRICCIONES EN EL ACCESO A LA INFORMACIÓN



**DEFINICIÓN:** Se refiere a restricciones o la obstaculización para acceder a información de interés público o hechos noticiosos.

A lo largo del periodo se registraron 16 casos de restricciones al acceso a la información u obstrucción del trabajo periodístico. Si bien es una categoría de menor incidencia cuantitativa, su evolución muestra un aumento desde 2022 hasta alcanzar un punto crítico en 2024. Estos incidentes revelan una preocupante falta de garantías en el espacio público y en las pautas oficiales, afectando tanto a medios de alcance nacional como a prensa comunitaria e independiente.



# VULNERACIONES EN CONTRA DE LA PRENSA 2022 - 2025

## RESTRICCIONES EN EL ACCESO A LA INFORMACIÓN

SUBINDICADOR ODC	2022	2023	2024	2025	TOTAL
Censura	01	—	01	—	02
Control de identidad	—	—	02	—	02
Obstrucción al trabajo periodístico	01	03	03	05	12
<b>TOTAL</b>	<b>02</b>	<b>03</b>	<b>06</b>	<b>05</b>	<b>16</b>

Las vulneraciones detectadas van desde el sabotaje técnico, como el corte deliberado del suministro eléctrico para impedir la emisión de reportajes sobre irregularidades municipales, hasta el veto institucional en puntos de prensa, así como también las acciones por parte de personal de seguridad en zonas de emergencia o locales de votación. También se evidencian controles de identidad abusivos y la expulsión de equipos de televisión de espacios públicos

# VULNERACIONES EN CONTRA DE LA PRENSA 2022 - 2025

## USO ABUSIVO DEL PODER ESTATAL

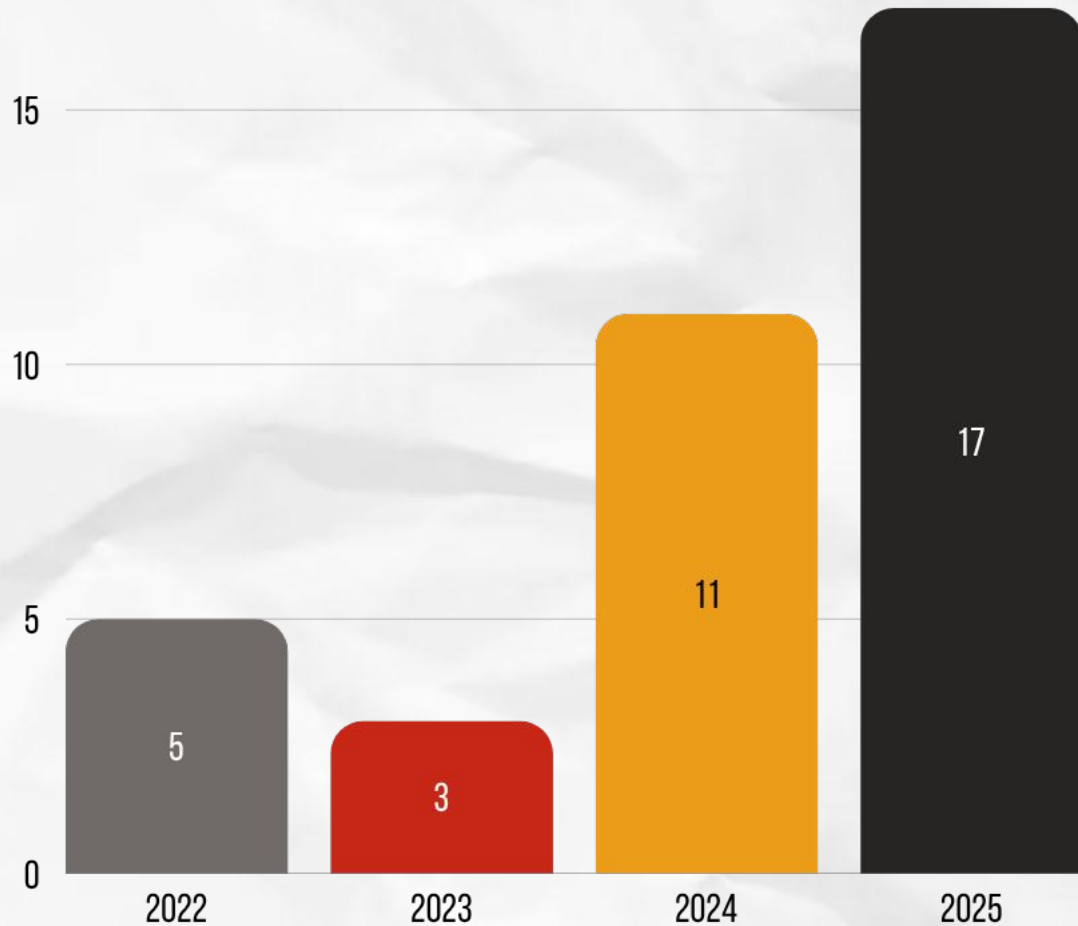
**DEFINICIÓN:** Acciones planificadas, propuestas y ejecutadas por el Estado que, abusando de su condición de poder, se imponen sin ninguna lógica ni razón de ser, en contra de estándares internacionales de la libertad de prensa y expresión, y que perjudican a medios y periodistas económicamente o impiden la elaboración de su trabajo.

SUBINDICADOR ODC	2025
Censura	01
Acceso a recursos públicos	01
Afectación de insumos o ingresos	01
<b>TOTAL</b>	<b>03</b>

Durante 2025 se alertó, por primera vez en el periodo analizado, la detección de 3 casos de uso abusivo del poder estatal contra la prensa. Los incidentes registrados incluyen la censura previa ordenada por el Poder Judicial contra un medio regional, el término unilateral del espacio de funcionamiento de un canal comunitario por parte de una administración municipal y la desvinculación laboral de un comunicador en represalia por su participación en prensa independiente. Estos hechos evidencian una nueva forma de vulneración donde la institucionalidad es utilizada para amedrentar a la prensa.

# VULNERACIONES EN CONTRA DE LA PRENSA 2022 - 2025

## VIOLENCIAS MEDIANTE EL USO DE LA TECNOLOGÍA DIGITAL



**DEFINICIÓN:** Acciones que impiden y/o coartan a la libertad de expresión y de prensa a través de estrategias que limitan el uso de la red para publicar o acceder a información. También se refiere a formas de violencia que utilizan las tecnologías de la información y la comunicación, para causar daño a la intimidad, privacidad y/o dignidad.

Esta categoría registró 36 casos totales, con una tendencia al alza que alcanzó su punto máximo en 2025 (17 casos). Se trata de acciones sofisticadas que requieren preparación e inversión económica por parte de los agresores. Su crecimiento sostenido es una tendencia preocupante que muestra el tránsito de los ataques y las dinámicas de amedrentamiento desde el espacio físico hacia el entorno digital.



# VULNERACIONES EN CONTRA DE LA PRENSA 2022 - 2025

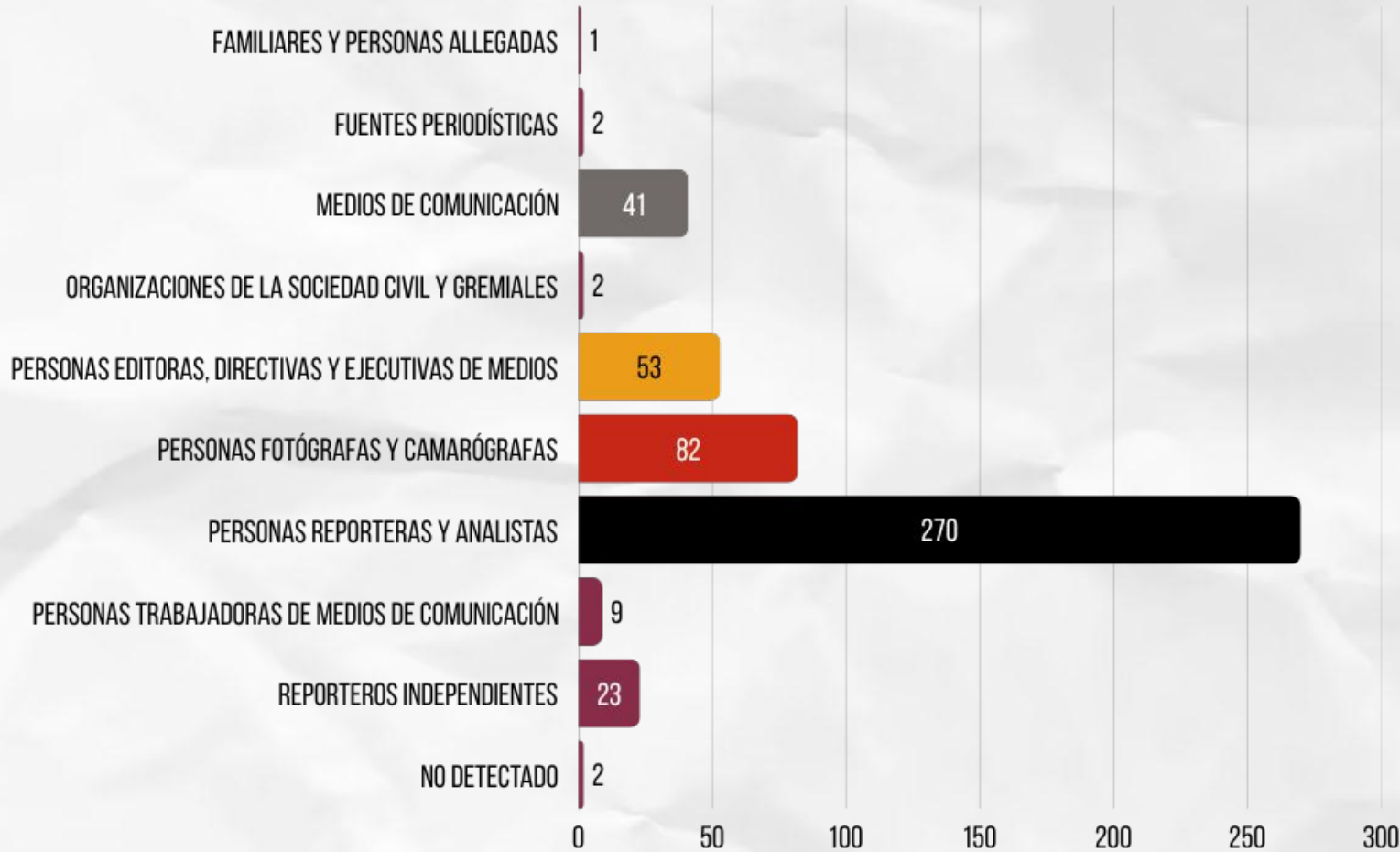
## VIOLENCIAS MEDIANTE EL USO DE LA TECNOLOGÍA DIGITAL

SUBINDICADOR ODC	2022	2023	2024	2025	TOTAL
Baja de contenidos	—	01	01	—	02
Bloqueo de sitio web o ataques DDoS	—	—	—	01	01
Ciberataque o hackeo	01	01	06	03	11
Cierre de cuentas	02	01	03	02	08
Deepfake	—	—	01	03	04
Doxxing	02	—	—	02	04
Suplantación o manipulación de identidad	—	—	—	04	04
Fake news	—	—	—	02	02
<b>TOTAL</b>	<b>05</b>	<b>03</b>	<b>11</b>	<b>17</b>	<b>36</b>

La peligrosidad de esta tendencia radica en el uso de tecnologías emergentes como la IA generativa (Deepfakes) y la suplantación de identidad, herramientas que han comenzado a aparecer con fuerza hacia el cierre del periodo.

La capacidad de respuesta ante estos ataques es limitada, dado que la arquitectura digital donde ocurren es controlada por operadores privados extranjeros, dejando tanto a los afectados como a los marcos regulatorios nacionales con escasa capacidad de incidencia o protección inmediata más allá de la ofrecida por las mismas plataformas.

## DISTRIBUCIÓN POR TIPO DE VÍCTIMA 2022 - 2025



Durante el periodo se registraron 485 víctimas de ataques o vulneraciones en contra del ejercicio de la prensa, cifra que creció de forma sostenida durante todo el periodo. En promedio, una persona trabajadora de las comunicaciones o entidad vinculada al periodismo fue afectada cada tres días.

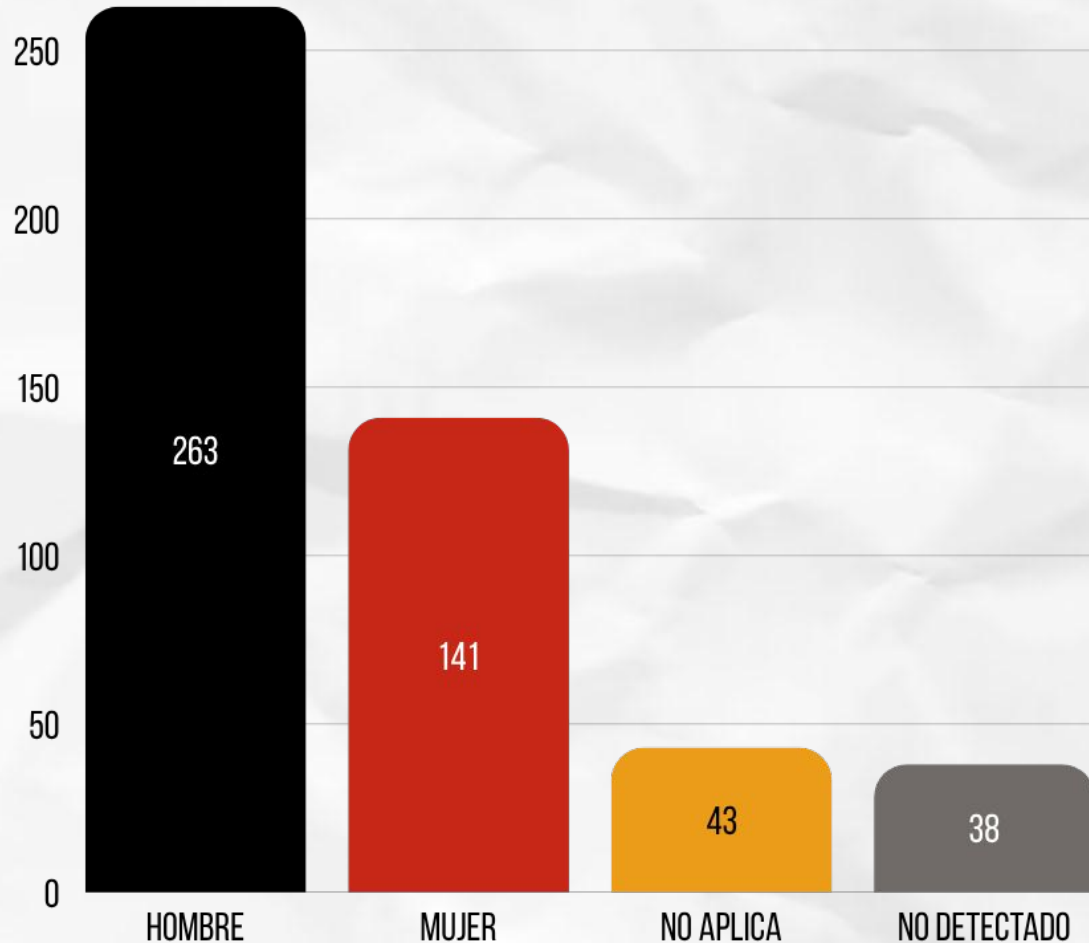


# DISTRIBUCIÓN POR TIPO DE VÍCTIMA 2022 - 2025

INDICADORES VOCES DEL SUR	2022	2023	2024	2025	TOTAL
Personas reporteras y analistas	53	44	55	118	270
Personas editoras, directivas y ejecutivas de medios	04	11	21	17	53
Personas fotógrafas y camarógrafas	19	24	24	15	82
Medios de comunicación	08	05	13	15	41
Reporteros independientes	01	16	06	—	23
Personas trabajadoras de medios de comunicación	01	—	07	01	09
Organizaciones de sociedad civil y gremiales	—	—	—	02	02
Fuentes periodísticas	—	—	—	02	02
Familiares y personas allegadas	01	—	—	—	01
No detectado	01	—	—	01	02
<b>TOTAL</b>	<b>88</b>	<b>100</b>	<b>126</b>	<b>171</b>	<b>485</b>

Los vulneraciones se focalizaron en contra de tres grupos: periodistas (reporteras, conductores/as o analistas) con 270 víctimas (55.67%), seguidos por personas fotógrafas o camarógrafas con 82 casos (16.90%) y personas editoras, directivas o ejecutivas con 53 registros (10.92%).

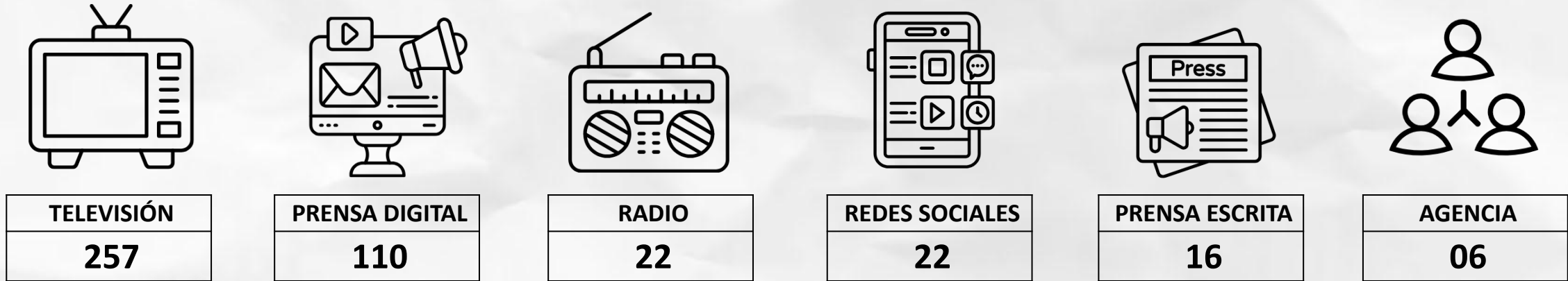
# DISTRIBUCIÓN POR TIPO DE VÍCTIMA 2022 - 2025



Durante el periodo, se observa una prevalencia cuantitativa de ataques contra hombres, con 263 registros (54.22%), mientras que las mujeres registran 141 casos (29.07%). Sin embargo, es necesario precisar que, si bien los ataques contra hombres son más numerosos en términos absolutos, a nivel cualitativo las agresiones contra mujeres tienden a ser más reiteradas e intensas. El resto de las afectaciones corresponden a categorías donde el sexo no aplica —como ataques a medios de comunicación— o no pudo ser detectado.



# VINCULACIÓN DE LA VÍCTIMA SEGÚN TIPO DE MEDIO 2022 - 2025



Las vulneraciones se concentran en profesionales de dos tipos de medios de comunicación. La televisión lidera las afectaciones con 257 personas afectadas, lo que representa el 52.98% del total de víctimas, seguida por la prensa digital con 110 víctimas (22.68%). Sumados, ambos sectores agrupan más del 75% de las vulneraciones del periodo según la vinculación mediática de la víctima.

Fuera de las categorías tradicionales, el informe identifica un total de 39 vulneraciones (8% del total) bajo la etiqueta de No detectado. A estos se suman 13 registros categorizados como No aplica, que agrupan situaciones donde la víctima no posee una afiliación directa con un medio concreto.

# Nº DE PERSONAS AFECTADAS SEGÚN MEDIO 2022 - 2025

Medio de comunicación	Nº	Medio de comunicación	Nº	Medio de comunicación	Nº	Medio de comunicación	Nº	Medio de comunicación	Nº
CHV	67	Mapuexpress	4	TV+	2	Gaceta Ambiental	1	teleSur	1
Canal 13	54	Agencia Uno	3	UATV	2	Gamba	1	Teno Informado	1
Mega	43	Contrapoder	3	UCHile TV	2	Informa al Minuto	1	The Clinic	1
TVN	30	La Voz de Maipú	3	Up La Radio	2	KentTV	1	TNT Sports	1
CNN Chile	22	RTC Televisión	3	#Nadaqueperder	1	La Arenga del Abuelo	1	Turno	1
Freelance	20	En reserva	2	33 Segundos	1	La Cuarta	1	TV Más Curepto	1
El Ciudadano	17	Hora de Noticias	2	Agencia AFP	1	La Estrella de Chiloé	1	Vía X	1
La Tercera	17	Interferencia	2	Agencia EFE	1	La Junta	1	Werken Noticias	1
BioBio Chile	14	La Voz de Pucón	2	ANAMIC	1	<a href="http://Lalsla.cl">Lalsla.cl</a>	1	Desconocido	12
Señal 3 La Victoria	14	Novena Digital	2	Centro Cultural, Comunicacio	1	Nos Nieuws	1	Inderteminado	4
Piensa Prensa	14	Primer Plano del Pueblo	2	ChileTodayNews	1	Observatorio del Derecho a	1	No aplica	3
La Voz de los Que Sobran	9	Radio Aconcagua	2	CNN en Español	1	Puclítico	1	<b>TOTAL</b>	<b>485</b>
La Red	8	Radio ADN	2	Contrafoto	1	Radio 7	1		
Muros y Resistencia	8	Radio Isla de Chiloe	2	copano.news	1	Radio Cooperativa	1		
CIPER	6	Radio JGM	2	Diario de Antofagasta	1	Radio Placeres	1		
El Mostrador	6	Radio Paula	2	Diario El Día	1	Radio Universidad de Chile	1		
Chispa Medio	5	Radio Paulina	2	Diario La Razón	1	Radio Villa Francia	1		
Islita TV	5	San Carlos Online	2	El Desconcierto	1	Resonancia Diario	1		
Resumen	5	Tomate Rojo	2	El Observador de Quillota	1	Soy de Puerto	1		
Cuenta de RR.SS.	4	TV Costa	2	Enfoque Social	1	Sputnik News	1		

**MÁS DE 20** 

**ENTRE 10 Y 19** 

**ENTRE 5 Y 9** 

# DISTRIBUCIÓN POR TIPO DE AGRESOR ESTATAL 2022 - 2025

SUBINDICADORES ODC	2022	2023	2024	2025	TOTAL
Autoridad o funcionario público	05	17	09	15	46
Representante legislativo	02	01	03	07	13
Organismos autónomos o públicos	01	—	01	01	03
Seguridad organismos públicos	—	01	04	02	07
Carabineros	15	12	15	03	45
Gendarmería	01	01	—	—	02
Poder judicial	—	03	02	02	07
Policía de investigación (PDI)	01	—	01	—	02
<b>TOTAL</b>	<b>25</b>	<b>35</b>	<b>35</b>	<b>30</b>	<b>125</b>

Durante el periodo 2022-2025, se registró un total de 424 agresores contra la prensa. En el caso de los Agresores Estatales, se observa una tendencia a la baja, pasando de 123 registros en 2022 a 42 en 2025. Esta disminución se explica, en gran medida, por el cambio en las dinámicas de orden público. Carabineros de Chile (172 casos) es el agente que concentra la mayor parte de las agresiones en esta categoría.

Si bien en dichas categorías se observaron variaciones durante el periodo, destaca la baja de la violencia policial contra la prensa, con solo 3 casos registrados en 2025, mientras que aumentaron a 7 casos las vulneraciones por parte de parlamentarios.

## DISTRIBUCIÓN POR TIPO DE NO AGRESOR ESTATAL 2022 - 2025

SUBINDICADORES ODC	2022	2023	2024	2025	TOTAL
Activista u organización de la sociedad civil	—	05	01	04	10
Empresa	03	02	01	—	06
Figuras de partidos o movimientos políticos	05	—	13	13	31
Manifestantes	11	—	—	—	11
Otros agresores en espacios públicos	07	17	38	28	90
Usuario(s) de plataformas digitales	06	11	04	92	113
<b>TOTAL</b>	<b>32</b>	<b>35</b>	<b>57</b>	<b>137</b>	<b>261</b>

Además de los actores civiles y políticos, el registro identifica un segmento de agresores categorizados como No detectado, que suma 76 casos (18% del total) de agresores sin identificar o que operan bajo el anonimato en redes. Asimismo, se reportan 2 casos (0.47%) vinculados a grupos de delincuencia organizada, lo que representa una cifra marginal pero preocupante.

Se registraron un total de 261 ataques por parte de agresores no estatales. La categoría con mayor incidencia fue la de *usuarios de plataformas digitales* con 113 casos (43.3%), seguida por *otros agresores en espacios públicos* con 90 registros (34.48%) y *figuras de partidos o bloques políticos* con 31 casos (11.87%). Destaca el crecimiento explosivo de agresores en el entorno digital, que pasaron de solo 4 casos en 2024 a 92 en 2025, convirtiéndose en el tipo de agresor más frecuente del último año.



**Fecha de publicación:** 12 de mayo de 2026

Fecha en la que se conmemora el Día de la libertad de información, el derecho a la comunicación y del periodismo independiente y comunitario (Ley n° 21.710). Dedicado a la memoria de Francisca Sandoval, quien falleció el 12 de mayo de 2022 a causa de un disparo recibido mientras cubría una marcha conmemorativa del 1 de mayo en Santiago de Chile.

**Autores:** Jorge Avilés, director de investigación y Javier García, presidente de ODC

Apoyo de investigación: Carlos Fernández

**Agradecimiento:** A todas las personas y organizaciones que han contribuido en la labor de registro y monitoreo de casos.

**Tú también puedes colaborar:**

Si tienes información de incidentes o quieres apoyarnos contáctanos o usa este [formulario](#) 

**Contacto:**

ChileODC@protonmail.com    [www.observatorioderechocomunicacion.cl](http://www.observatorioderechocomunicacion.cl)

→  Más información sobre ODC en nuestras redes sociales: [Instagram](#), [LinkedIn](#), [X](#), [Linktree](#)

